



د افغانستان اسلامي جمهوریت
د پوهنې وزارت
د تعلیمي نصاب د پراختیا لوی ریاست

تجوید

اووم ټولگی

د دیني مدارسو لپاره



تجوید- اووم ټولگی

درسي کتابونه د پوهنې په وزارت پورې اړه لري، پیرودل او
پلورل یې منع دي.

curriculum@moe.gov.af

د چاپ کال: ۱۳۹۸ هـ. ش.



د افغانستان اسلامي جمهوریت
د پوهنې وزارت
د تعلیمي نصاب د پراختیا لوی ریاست

تجوید

اووم ټولگی

(د دیني مدرسو لپاره)

د چاپ کال: ۱۳۹۸ هـ ل ش.



مؤلف:

- مير رفيع الله منيب

ژباړه:

عبدالهادي روان

علمي ايډيټ

- محمد آصف کوچی

د ژبې ايډيټ

- محمد قدوس زکو خېل د ښونيز نصاب د پراختيا او درسي کتابونو د تاليف په رياست کې د پښتو ځانگې علمي غړی.

دیني، سیاسي او فرهنگي کمیټه:

- دکتور شېر علي ظریفی د تعلیمي نصاب د پراختیا د پروژې رئیس.
- محمد آصف کوچی

اشراف

- دکتور شېر علي ظریفی د تعلیمي نصاب د پراختیا د پروژې رئیس.

بِسْمِ اللَّهِ الرَّحْمَنِ الرَّحِيمِ

د پوهنې د وزير پيغام

الحمد لله رب العالمين والصلوة والسلام على نبيه ورسوله محمد وعلى آله واصحابه اجمعين اما بعد:

د پوهنې تعليمي نصاب د ښوونې او روزنې د نظام بنسټ جوړوي او د هيواد د اوسنيو او راتلونکو نسلونو په علمي، فكري او سلوكي ودې او پراختيا كې بنسټيز او ارزښتمن رول لري.

تعليمي نصاب بايد د وخت په تيريدو او د ژوندانه په بېلابېلو ډگرونو كې له بدلون او پرمختگ او د ټولني له اړتياوو سره سم هم د مضمون او محتوا او هم د معلوماتو د وركړې د لارو چارو له مخې بدلون او پراختيا ومومي.

د تعليمي نصاب په ډگر كې، چې د بيا كتلو لپاره ورته ډېره اړتيا موجوده ده، يو هم د اسلامي زده كړو نصاب دی؛ ځكه په اسلامي زده كړو كې عقايد او د اسلام د سپېڅلي دين احكام او لارښوونې شاملې دي، چې د انساني ژوند د ټولو اړخونو بشپړ نظام او قانون او د نړۍ د خالق او پروردگار د وروستني پيغام په توگه به د قيامت تر ورځې پورې د بشريت د لارښوونې دننه سرته رسوي.

د اسلامي امت عالمانو د تاريخ په اوږدو كې د اسلامي معارف، د اسلامي تعليماتو د سيستم په رامنځته كولو، پراختيا او بډاينه او همدارنگه په ځانگړې توگه د اسلامي نړۍ د علمي مركزونو او موسساتو د تعليمي نصاب په تدريجي انكشاف كې خپله دننه سرته رسولې ده.

په اسلامي معارفو او اسلامي علومو كې دقيقه مطالعه دا څرگندوي چې زموږ د تعليمي مدرسو او مركزونو نصاب د ټولني د اړتياوو او د اسلام د دين له ثوابتو او طبيعت سره سم د ټولو انسانانو لپاره هر وخت او هر ځای پراختيا موندلې ده.

زموږ گران هيواد افغانستان د علمي ځلند تاريخ په درلودلو سره يو وخت د علم او زده كړې يو لوی مركز و چې د اسلامي لوی تمدن په جوړښت كې يې ستر رول درلود. د علم او فرهنگ په مختلفو ساحو او په ځانگړې توگه په شرعي علومو، لكه عقايد، تفسير، حديث، فقه او د فقهې اصولو كې د زرگونو پوهانو او عالمانو شتون زموږ ددې وينا پخلى كوي.

په اوسني عصر كې د اسلامي څپو له ډېرېدو او لوړېدو سره سم زموږ په هېواد كې اسلامي تعليماتو د څومره والي او څرنگوالي له مخې زيات بدلون موندلی او د هېواد كوچنيانو او ځوانانو په ډېره مينه او ليوالتيا د اسلامي زده كړو مركزونو او مدرسو ته مخه كړې ده.

د افغانستان د اسلامي جمهوريت د پوهنې وزارت د اسلامي زده كړو د كفي او كمې پراختيا او په هغې كې د اسلامي زده كړو نصاب په اړه د پام وړ گامونه پورته كړي دي.

دې وزارت د هيواد د ډاډ وړ عالمانو، استادانو او نامتو ماهرينو ته بلنه وركړې چې د تعليمي نصاب لا ښه كولو ته متي ونغاړي او د ښې او زياتې گټې اخيستني په موخه په اسلامي زده كړو كې د دود تعليمي نصاب د موجودو مضمونونو او كتابونه له كمولو او زياتولو پرته موجود كتابونه په درسي چوكاټ كې واچوي، متونه يې لا واضح او څرگند كړي او د فعاليتونو، ارزونو او مناسبو تمرينونو په زياتولو يې نور هم پسې بډای كړي.

هيله لرم چې د پوهنې وزارت دا كوچنی خدمت او د هېواد د عالمانو، پوهانو او ماهرانو د ستاينې وړ زيار د الله تعالی د منلو وړ او زموږ په گران هېواد كې د اسلامي تعليماتو په ودې او پراختيا كې گټور شي.

وبالله توفيق

دكتور محمد ميرويس بلخي

د پوهنې وزير

مقدمه

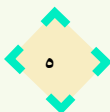
درفو استادانو او گرانو زده کوونکو!

د قرآن کریم د تجوید زده کړه خورا گټه وړه او مهم علم دی؛ ځکه د قرآن کریم سم لوستل د الله تعالی امر دی او قرآن کریم سم لوستل پر قرآن کریم د پوهیدلو او پر هغه د عمل کولو لاره ده، د تجوید د قواعدو رعایتول د قرآن کریم په فهم کې اغېز لري، د حروفو سم اداء د مد او ساکن نون اړوند اصول او د وقف او وصل د ځایونو پېژندل د معانیو په افاده کې مستقیمه ونډه لري، لکه څرنګه چې د قرآن کریم په معانیو کې په تدبر او دهغه په احکامو باندې په عمل کولو اجر مرتبېږي، همدا ډول د قرآن کریم په سم تلاوت، الله تعالی مسلمان ته اجر ورکوي.

د تجوید په علم کې زیات کتابونه لیکل شوي چې هر یو یې خپلې ځانګړتیاوې لري، خو وروسته له دې چې پوهنې وزارت هوډ وکړ چې د هېواد مدارسو ته به نوی ښوونیز نصاب چمتو کوي، چې په هغه کې به اصالت او معاصرت دواړه په پام کې نیول شوي وي- معاصرت په دې توګه چې د ښوونیز نصاب د کتابونو په تالیف کې له معاصرو لارو چارو څخه کار واخیستل شي، مفردات یې د موضوعاتو تر منځ تسلسل ته په پام، له درسي پلان سره سم په لوستونو ووبشل شي، په هر درس کې د زده کوونکو فعالیت شتون ولري، ارزونه او کورنۍ دنده پکې راوړل شي او دا ټولې چارې د زده کوونکو علمي سوبو او ذهني ودې ته په پام تر سره شي-.

د تجوید د اووم ټولګي دا کتاب د ښوونې نصاب د متخصصینو له خوا د علمي او تعلیمي معیارونو په رعایت تالیف شوی، له لوی الله ﷻ څخه دوی ته د پوره اجر غوښتونکي یو، الله ﷻ دې وکړي چې د قدرمنو استادانو د منلو وړ او د گرانو زده کوونکو لپاره د سترې علمي گټې د کسبولو لامل وګرځي.

والله ولي التوفيق



د موضوعاتو لړ ليک

مخ	سرليک	شمېره
۶۰	شفتان او خيشوم	۱۸
۶۴	د تلاوت ډولونه (تحقيق)	۱۹
۶۸	تلوير او تحدير	۲۰
د اووم ټولگي د حفظ د مقررې برخه		
۷۴	د الفجر سورة	۲۱
۷۵	د البلد سورة	۲۲
۷۵	د الشمس سورة	۲۳
۷۶	د الليل سورة	۲۴
۷۶	د الضحى سورة	۲۵
۷۷	د الشرح سورة	۲۶
۷۷	د التين سورة	۲۷
۷۸	د العلق سورة	۲۸
۷۸	د القدر سورة	۲۹
۷۹	سورة البينة	۳۰
۷۹	سورة الزلزلة	۳۱
۸۰	سورة العاديات	۳۲
۸۰	سورة القارعة	۳۳
۸۱	سورة التكاثر	۳۴
۸۱	سورة العصر	۳۵

مخ	سرليک	شمېره
۱	سريزه	۱
۲	د تجويد علم	۲
۴	لحن او د هغه اقسام	۳
۸	د قرآن کریم د لوستلو ظاهري آداب	۴
۱۲	د قرآن کریم د لوستلو باطني آداب	۵
۱۴	د ساکن نون او تنوين احکام	۶
۱۸	ادغام	۷
۲۲	اقلاب	۸
۲۶	اخفاء	۹
۳۰	د ساکن ميم احکام	۱۰
۳۴	د ميم او مشدد نون احکام	۱۱
۳۶	د مدّ احکام (اصلي مد)	۱۲
۴۰	فرعی مدّ	۱۳
۴۴	لازم مد	۱۴
۴۶	د تورو مخرجونه	۱۵
۵۰	غاشبونه	۱۶
۵۴	د ژبې مخرجونه	۱۷

مخ	سريك	شميره
٨١	سورة الهمزة	٣٦
٨٢	سورة الفيل	٣٧
٨٢	سورة قريش	٣٨
٨٢	سورة الماعون	٣٩
٨٣	سورة الكوثر	٤٠
٨٣	سورة الكافرون	٤١
٨٣	سورة النصر	٤٢
٨٤	سورة المسد	٤٣
٨٤	سورة الإخلاص	٤٤
٨٤	سورة الفلق	٤٥
٨٥	سورة الناس	٤٦

سریزه

الحمد لله الذي نزل القرآن للذكر و يسره، و الصلاة والسلام على خير البرية محمد عبده و رسوله القائل: «الَّذِي يَقْرَأَ الْقُرْآنَ وَهُوَ مُاهِرٌ بِهِ مَعَ السَّفَرَةِ الْكِرَامِ الْبَرَّةِ»^(۱) و على آله و أصحابه الذين حفظوا القرآن و وعوه في صدورهم المطهرة.

د هر علم فضیلت او شرافت دهغه علم په موضوع پورې اړه لري، نوهر څومره چې ديو علم مقام موضوع مهمه او له لوړ مقام څخه برخمنه وي، په هماغه اندازه هغه علم له مهم او لوړ مقام څخه برخمن وي. څرنگه چې قرانکريم تر ټولو کتابونو لوړ او سپېڅلی کتاب او قرآني علوم هم تر ټولو ښه علوم دي، بې له شکه د تجويد علم له ډيرو ښو علومو څخه گټل کېږي، چې موضوع يې د قران کريم پاک او سپېڅلي حرفونه او کلمې دي.

پر دې اساس ښايي هر طالب العلم دغه علم ته خپل ذهن او فکر څير کړي، د لوستلو لپاره يې همت وکړي او د خپل ژوند ښې شېبې ورته وقف کړي.

د تجويد په اړه پوهان پر دې يوه خو له دي چې د قرانکريم تلاوت هغه شان چې په پيغمبر ﷺ نازل شوی، فرض عين دی او هر ډول کمي او کيفي زياتوالی او نيمگړتيا يې لويه گناه کېږي. تجويد په حقيقت کې د قران کريم لوستل دي چې خپله له رسول الله ﷺ څخه اخيستل شوی او د صحابه کرامو او تابعينو په وسيله وروستيو نسلونو او بيا مور ته را رسېدلی دی.

پر هر مسلمان لازم دي څرنگه چې پيغمبر ﷺ صحابه وو ته قرآن تلاوت کړی او ښوولی، ولولي او تلاوت کړي او دغه کار د تجويد د قواعدو په نه مراعاتولو سره ناشونی دي.

د تجويد دغه کتاب چې د ديني مدرسو د اووم ټولگي لپاره تأليف شوی، په دوو برخو وېشل کېږي. لومړۍ برخه يې د تجويد قواعد دي (نظري تجويد) د تېرو قواعدو (عملي تجويد) تطبيق، د تېر لوست پوښتنې او کورنۍ دنده ده.

دويمه برخه يې محفوظات دي چې ټاکل شوي سورتونه دي او ښاغلی ښوونکی دې هغه داسې تنظيم کړي چې د تعليمي کال په اوږدو (څلورنيم مياشتنې او کلنۍ موده) کې درې مقررې برخه بشپړه شي. تجويد په يوه اوونۍ کې دوه درسي ساعتونه لري چې په ټول کال کې ۵۶ ساعته کېږي. ښاغلی ښوونکي دې يو ساعت د قواعدو او نظري معلوماتو د پوهولو لپاره او بل ساعت دې د هماغو قواعدو د تطبيق او عملي کولو لپاره کار وکړي.

د يادولو وړه چې ددغه کتاب په ليکلو کې د تجويد له معتبر و کتابونو او له هغې جملې لاندې کتابونو څخه گټه اخيستل شوې ده.

۱- تجويد قرآن کريم / محمد قمحاوي

۲- الدرر الفريد شرح قواعد التجويد / شيخ عبدالحق دهلوي

۳- حلية القرآن سطح (۲) / سيد محسن موسوي يلد

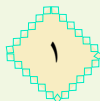
۴- جمال القرآن / اشرف علي تهانوي

۵- معلم التجويد للمتعلم المستفيد / قاري محمد شريف

په پای کې د لوی خدای ﷻ له درباره غواړم چې د قرآني علومو ټول استاذان او په تېره بيا د تجويد د علم پوهان د حضرت محمد ﷺ د دغه حديث (خير کم من تعلم القرآن و علمه) مصداق وگرځوي.

مير رفيع الله منيب

۱- ترمذی د حديث شميره (۱۴۵۶).



د تجويد علم

د تجويد تعريف

تجويد په لغت کې ښه ادا کولو او ښايسته کولو ته وايي. او په اصطلاح کې د حروفو سم ادا کولو، دمخارجو پېژندلو او صفاتو او د وقف او وصل سم اداء کولو ته تجويد وايي.

د تجويد علم :

تجويد هغه علم دی چې د قواعدو او اصولو په مراعاتولو سره يې قرآن کریم داسې لوستل کېږي لکه چې پر محمد ﷺ نازل شوی و.

د تجويد موضوع :

د قرآن کریم حروف او کلمات دي .

د تجويد د علم موخه :

د قرآن کریم د حرفونو په ادا کولو کې له خطا څخه د ژبې ساتنه ده او د قرآن کریم سم او ښکلې تلاوت دی.

د تجويد د علم حکم:

د تجويد په قواعدو عمل کول (د تجويد پر قواعدو د قرآن لوستل) پر هر مسلمان فرض عين دي، لکه چې الله تعالی امر کړی :

﴿وَرَتِّلِ الْقُرْآنَ تَرْتِيلاً﴾^(۱) او زده کړه يې فرض کفايي ده او پر دې د امت اجماع شوې ده.

د تجويد د علم ارزښت:

د قرآن کریم لفظ او معنا دواړو ته قرآن ويل کېږي، څرنگه چې پيغمبر ﷺ صحابه کراموته د قرآن کریم معنا ورزده کړه، همداسې يې د لوستلو طريقه هم ور وښودله، بايد قرآن کریم

۱- مزمل: ۴ " او قرآن به غور او فکر کولو سره ولوله "

د پیغمبر ﷺ له لارښوونې سره سم وویل شي، چې د تجوید د قواعدو په مراعاتولو سره کېدای شي، او د تجوید د قواعدو پر خلاف لوستلو ته د لحن (اشتباه) ویل کېږي.

پوښتنې



- ۱- تجوید په لغت او اصطلاح کې تعریف کړئ؟
- ۲- د تجوید علم له څه بحث کوي، واضح یې کړئ؟
- ۳- د تجوید د قواعدو زده کړه او پر هغه عمل کول څه حکم لري؟
- ۴- د تجوید علم څه ارزښت لري؟ واضح یې کړئ.

کورنۍ دنده

زده کوونکي دې د تجوید د ارزښت په اړه یوه مقاله ولیکي چې تر پنځو کرښو لږه نه وي او په بل درسي ساعت کې دې ټولگي ته راوړي.



لحن او د هغه اقسام

لحن دوه ډوله دی :

۱- جلي لحن

۲- خفي لحن

۱- جلي لحن: چې غلطي يې ښکاره او څرگنده وي (تردې پورې چې عام خلک هم پرې پوهېدای شي) جلي لحن يا د آيت معنا ته بدلون ورکوي يا د کلمې جوړښت له منځه وړي.

د جلي لحن ډولونه:

جلي لحن پنځه ډوله دی:

۱- يو توري په بل توري وړي بدلول.

۲- د حروفو ډېرول.

۳- د حروفو کمول .

۴- له يو حرکت څخه بل ته د حرکت بدلول.

۵- سکون ته د حرکت بدلول او يا عکس (د سکون بدلول حرکت ته)

۱- د يو حرف تبديلول:

[ع] په همزه لوستل لکه ﴿عَلِيمٌ﴾ په ﴿أَلِيمٌ﴾ لوستل .

يا [ق] لوستل، لکه ﴿المُسْتَقِيمٌ﴾ په ﴿المُسْتَكِيمٌ﴾ لوستل.

۲- د حرف کش کول، تر هغو پورې چې بل حرف ترينه پيداشي.

لکه په **﴿الْحَمْدُ لِلَّهِ﴾** کې د [دال] ضمه یا د [ها] کسره د مد اوکش په ډول لوستل چې له هغو حروفو څخه مد رامنځ ته شي **﴿الْحَمْدُ لِلَّهِ﴾**.

۳- دحروفو له منځه وړل پدې ډول چې کلمه ترې نیمگړې شي.

لکه په **﴿لَمْ يُولَدْ﴾** کې د [واو] نه ښکاره کول **﴿لَمْ يُلِدْ﴾** لوستل.

۴- یو حرکت په بل حرکت بدلول.

لکه په **﴿إِيَّاكَ﴾** کې د [کاف] فتحه په کسره سره بدلول **﴿إِيَّاكَ﴾** او یا په **﴿أَنْعَمْتَ﴾** کې د [تا] فتحه په ضمه بدلول **﴿أَنْعَمْتُ﴾** لوستل.

۵- په سکون سره د حرکت بدلول او یا په حرکت سره د سکون بدلول، لکه په **﴿وَأَجَعَلْنَا﴾**

کې د [جیم] او [لام] سکون په فتحه سره **﴿وَأَجَعَلْنَا﴾**.

د جلي لحن حکم

پورتنی اشتباهات او یا د هغو په شان غلطی کولو ته جلي لحن وایې او دهغوی د واقع کیدو څخه باید ډډه وشي ځکه چې جلي لحن کول حرام دي او تر دې چې په ځینو ځایونو کې دایت معنا او مفهوم ته بدلون ورکوي او له کبله یې لمونځ فاسدېږي.

۲- خفي لحن

خفي لحن کوچنی اشتباه ته وایي^(۱) چې دآیت معنا ته بدلون نه ورکوي. خو د کلمې حسن او بنایست له منځه وړي او دا د تجوید د علم د اصولو او ضوابطو خلاف عمل دی.

لکه دغه قاعده: هر کله چې د (را) حرف فتحه یا ضمه ولري، ډکه لوستله کېږي، نو په

﴿رَبِّ الْعَالَمِينَ﴾ او په **﴿رُبَّمَا يَوَدُّ الَّذِينَ كَفَرُوا لَوْ كَانُوا مُسْلِمِينَ﴾** که چیرې د قاعدې

۱- هغه اشتباهه چه خواص پرې پوهیږي نه عام خلک (له عوامو پټ وي)

خلاف عمل وشي او د (را) توری تش ولولو، نو خفي لحن رامنځته کيږي.

د خفي لحن حکم

په خفي لحن کې واقع کېدل مکروه عمل دی.

په هر ډول چې وي د الله تعالیٰ په کلام کې له هر ډول خطا او تېروتنې څخه ځان ساتل پرتولو مسلمانانو لازم دی او د دې کار سرته رسول د تجويد د قواعدو له زده کولو او پر هغو له عمل پرته ناشوني دي، نو د تجويد د قواعدو زده کړه ډېر ارزښت لري.

تمرین او تطبیق

زده کوونکې دې لاندې سورت پداسې توګه تمرین کړي چې له جلي لحن او خفي لحن څخه خالي وي .

بِسْمِ اللَّهِ الرَّحْمَنِ الرَّحِيمِ ① الْحَمْدُ لِلَّهِ رَبِّ الْعَالَمِينَ ② الرَّحْمَنِ الرَّحِيمِ ③ مَلِكِ يَوْمِ
الْأَدِينِ ④ إِيَّاكَ نَعْبُدُ وَإِيَّاكَ نَسْتَعِينُ ⑤ أَهْدِنَا الصِّرَاطَ الْمُسْتَقِيمَ ⑥ صِرَاطَ الَّذِينَ أَنْعَمْتَ
عَلَيْهِمْ غَيْرِ الْمَغْضُوبِ عَلَيْهِمْ وَلَا الضَّالِّينَ ⑦

پوښتنې

- ۱- لحن په څو ډوله دی؟ نومونه یې واخلي.
- ۲- جلي لحن تعريف کړئ او يو مثال يې ذکر کړئ؟
- ۳- جلي لحن په څو ډوله دی؟
- ۴- د جلي لحن پنځه مثالونه بيان کړئ.
- ۵- خفي لحن تعريف کړئ او يو مثال يې راوړئ.

٦- جلي لحن څه حڪم لري؟ له دليل سره يې واضح كړئ؟



زده کوونکې دې لس کلمې چې عام خلک يې د جلي لحن کولو مرتکب کېږي، په کتابچو کې وليکي او د ټولگيوالو پر وړاندې دې ولولي او دهغوی د سم تلفظ طريقه دې ور وښي.

د قرآن کریم د لوستلو ظاهري آداب

د قرآن کریم لوستل له لوړو او غورو کارونو څخه دي، د قرآن کریم لوستونکي باید پوه شي چې د الله تعالی سپېڅلی کتاب لولي، له الله تعالی سره خبرې کوي او الله تعالی له ده سره خبرې کوي، نو د قرآن کریم عزت او درناوی چې د شعایر الله د لرليک په سر کې راځي، د تقوا او پرهېزگاری بنکارندوی دی، نو اړینه ده چې د قرآن کریم لوستونکي د لوی خښتن تعالی او د هغه د ستر کتاب د لوستلو پرمهال هغه آداب چې ځینې یې ظاهري او نور یې باطني دي، مراعات کړي.

الف - ظاهري آداب

له بې اودسی او جنابت نه پاکوالی، د بدن پاکوالی، د جامو پاکوالی او د تلاوت ځای باید له ټولو پلټیو پاک وي، الله تعالی فرمایي: ﴿لَا يَمَسُّهُ إِلَّا الْمُطَهَّرُونَ﴾^(۱).

۲- مسواک وهل:^(۲)

۳- قبلې ته مخامخ کېناستل.

۱- سورة الواقعة : ۷۹) ترجمه نه دی لمس کوی خو پاکان او د قرآن کریم لوستل عبادت دی چې باید په پاکې سره وشي او په اوداسه تلاوت کول د لا ډېر درناوي نښه ده.

۲- ابن ماجه په خپل سنن کې له علي رض روایت کوي چې وايي «إِنَّ أَفْوَاهَكُمْ طُرُقٌ لِلْقُرْآنِ كَرِيمِ، فَطَيِّبُوهَا بِالسُّوَاكِ» ستاسو خولې د قرآن کریم د راوتلو لاره ده، نو خپلې خولې په مسواک سره پاکې کړئ، د حدیث شمیره ۲۹۱ شیخ البانی دغه اثر صحیح ویلی .

۴- أعوذ بالله ويل .

د قرآن لوستل د " أعوذ بالله من الشيطان الرجيم " په ويلو پيل کول، ځکه چې الله تعالی فرمايي: ﴿فَإِذَا قَرَأْتَ الْقُرْآنَ فَاسْتَعِذْ بِاللَّهِ مِنَ الشَّيْطَانِ الرَّجِيمِ﴾.^(۱)

۵- بسم الله ويل .

"بسم الله الرحمن الرحيم" د توپي له سورت پرته د ټولوسورتونو په پيل کې.

۶- په آرامه او عزت سره لوستل

۷- په پوره ادب سره کېناستل .

۸- په منځني ډول سره لوستل

نه ډېر لوړ او نه ورو، بلکې په منځني ډول سره لوستل.^(۲)

۹- په ښکلي او برابر آواز سره لوستل .

پيغمبر ﷺ فرمايي: ﴿زَيِّنُوا الْقُرْآنَ بِأَصْوَاتِكُمْ﴾^(۳) او همدارنگه وايي: ﴿لَيْسَ مِنَّا مَنْ لَمْ

يَتَغَنَّ بِالْقُرْآنِ﴾.^(۴) يو ټکي ته بايد پاملرنه وشي چې ښکلی او ښايسته آواز له تکلف او

۱- سورة النحل ایت ۹۸) ژباړه: کله چې قرآن لولي د شپږ شوي شيطان له شره الله ته پناه يوسه. په دغه آيت کې په استعاذه

امر شوی چې د اصول فقهي د قواعدو له مخې د وجوب افاده کوي، نو ځکه د تلاوت په پيل کې استعاذه واجب ده.

۲- همدارنگه الله تعالی د لمانځه د تلاوت په هکله فرمايي: ﴿وَلَا تَجْهَرُ بِصَلَاتِكَ وَلَا تُخَافُتُ بِهَا وَابْتَغِ بَيْنَ ذَلِكَ

سَبِيلًا﴾ [اسراء: ۱۱۰]

۳- ژباړه: "لمونځ په ډير جهر او يا ډير خفيه مه لوله اود دواړو تر منځ لاره غوره کړه " اعتدال په هر څه کې مطلوب

وي او تلاوت کوونکي بايد چا ته زبان ونه رسوي.

(۱) ژباړه: قرآن کریم ته (د قرآن کریم لوستلو) په اوازونو ښايست وښيي. دغه حديث نسايي ۱۰۱۵ شمېرې او ابن

ماجه په (۱۳۴۲) او ابوداود په (۱۴۷۰) شميری سره روايت کړی او شيخ الباني ورته صحيح ويلي دي.

۴- دغه حديث شرحه کوونکو دوه ډوله معنا کړيدي: الف: هغه څوک چې په قرآن کریم سره مستغنی نه شو زمونږ له

ډلې څخه نه دی. ب: چا چې قرآن کریم په ښکلي غږ ونه لوست، زمونږ له ډلې څخه نه دی او همدغه يې مشهوره معنا

ده، ابوداود هغه ۱۴۷۱ په شميره کې روايت کړی دی او په بل روايت کې يې ۱۴۷۳ شمېرې سره راوړی چې عبدالجبار

لحن سره ملگرتيا و نه لري چې پدې صورت کې ناوره دی.

۱۰- د تلاوت سجدي ادا کول:

د سجدي د آيت د لوستلو پرمهال د تلاوت سجده کول.^(۱)

۱۱- په لوړ ځای کې د قرآن کریم اېښودل.

په لوړ ځای کې د قرآن کریم اېښودل، ځکه چې د قرآن کریم مقام تر هر څه لوړ دی.



۱- د قرآن کریم د تلاوت آداب څه ارزښت لري؟ معلومات ورکړئ.

۲- طهارت له کوم ډول آدابو څخه دی او د هغه د اړتیا دلیل څه دی؟ واضح یې کړئ.

۳- د قرآن په لومړي سر کې د «اعوذ بالله من الشیطان الرجیم» ویل څه حکم لري؟

ورد ابن ابی ملیکه ته چې دواړه د دې حدیث راویان دي وویل: که څوک د ښه اواز څښتن نه وي هغه څه وکړي؟ ابن ابی ملیکه یې په ځواب کې وویل: د خپل وس په اندازه دې خپل اواز ښایسته کړي او د مسلم په روایت په ۱۸۸۳ شمیره روایت شوی دی: «مَا أَذِنَ اللَّهُ لشيءٍ مَا أَذِنَ لِنبيٍّ حَسَنِ الصَّوْتِ يَتَعَنَّى بِالْقُرْآنِ يَجْهَرُ بِهِ» یعنې الله تعالی چې پیغمبر ﷺ ته د قرآن کریم د لوستلو پرمهال د خوش آوازی اجازه ورکړې، هیڅ شي ته یې په دومره اندازه اجازه نه ده ورکړې.

۱- که چیرې کومه ستونزه نه وي، سمدستی دې ادا کړې او که کومه ستونزه وي، بل هر مناسب وخت کې یې ادا کولای شي، د ادا کولو طریقه یې داسې ده چې وروسته له اودس کولو او قبلې ته له مخ کیدلو او لمانځه د شرایطو له پوره کولو په زړه کې داسې نیت وکړي: نیت کوم چې ادا کړم د تلاوت سجده چې پر ما واجب شوېده، الله اکبر دې وایي، بیله لاسونو پورته کولو غوږ ونوته مستقیماً دې سجده ته لاړ شي او یوه سجده دې وکړي او بیا دې الله اکبر وایي او له سجدي دې او چت شي. په سجده کې "سبحان ربی الاعلی" ویل هم سم دی، خو د «سَجَدَ وَجْهِي لِلَّذِي خَلَقَهُ وَشَقَّ سَمْعَهُ وَبَصَرَهُ بِحَوْلِهِ وَقُوَّتِهِ»، دا په حدیث کې راغلي چې ویل یې تر سبحان ربی الاعلی ښه دي او د سنن ابی داود ۱۴۱۶ شمېره حدیث او ترمذي (۵۸۰) شمېره حدیث دې وکتل شي او شیخ الباني ورته صحیح حدیث ویلی دی.

۴- یو تلاوت کوونکې د قرآن کریم د لوستلو پر مهال خرنګه کښېني او خرنګه حالت غوره کوي؟

۵- د تلاوت د سجدې د اداکولو عملي طریقہ تمثيل کړئ.



زده کوونکې دې پنځه ظاهري او دوه باطني آداب پخپلو کتابچو کې وليکي .



د قرآن کریم د لوستلو باطني آداب

۱- په تلاوت کې اخلاص:

ځکه چې د قرآن کریم لوستل مسلمانانو ته ستر عبادت دی او عبادت له اخلاصه پرته د منلو وړنه دی. (۱)

۲- د قرآن کریم پر حکمونو عمل کول:

څرنگه چې د قرآن کریم لوستلونکي د قرآن کریم حرفونه لولي، همدارنگه باید د قرآن کریم حدود وساتي، حلال یې حلال او حرام یې حرام وگڼي اود قرآن کریم حکمونه ضایع نه کړي چې یوازې لوستل هدف نه دي، عمل کول هم لوړ او ستر هدف دی.

۳- په (غور) او تفکر سره تلاوت کول:

تلاوت کوونکې باید قرآن کریم په غور او تفکر سره ولولي او له هغه څخه خوند واخلي، الله تعالی فرمالي: ﴿كِتَابٌ أَنْزَلْنَاهُ إِلَيْكَ مُبَارَكٌ لِيَدَّبَّرُوا آيَاتِهِ وَلِيَتَذَكَّرَ أُولُو الْأَلْبَابِ﴾. (۲)

۴- له هېلې او وېرې سره تلاوت کول:

هر کله چې تلاوت کوونکي داسې آیت تلاوت کوي، چې په هغو کې د اخروي نعمتونو او الهي رحمتونو او جنتونو یادونه شوې وي، سمدستي دې له الله تعالی څخه د هغو نعمتونو غوښتنه وکړي او کله چې د عذاب آیت لولي، له الهي ذات څخه دې پناه وغواړي. (۳)

۱- الله تعالی فرمایلي: {فَاعْبُدِ اللَّهَ مُخْلِصًا لَهُ الدِّينَ} [زمر: ۲] ژباړه: له دې کبله ته د هماغه الله تعالی عبادت وکړه. په داسې حال کې چې دین موخالص الله لره وی.

۲- سورة ص: ۲۹ ژباړه: دایو ډیر برکتناک کتاب دی چې موږ تاته نازل کړی دی، تر څو چې دوی د دغه کتاب پر ایتونو غور وکړي او د پوهې او فکر خاوندان ترې نه پند واخلي.

۳- حذیفه له نبي کریم ﷺ نه روایت کړی چې: «كَانَ إِذَا مَرَّ بِآيَةِ رَحْمَةٍ سَأَلَ ، وَإِذَا مَرَّ بِآيَةِ عَذَابٍ اسْتَجَارَ» د نبي کریم ﷺ عادت و چې کله به یې د رحمت ایت ولوست، له الله ﷻ به یې د رحمت غوښتنه کوله او که به یې د عذاب ایت ولوست د الله له عذاب نه به یې پناه غوښتله، سنن ابن ماجه حدیث گڼه (۱۳۲) او سنن سنایی ((۱۰۰۹)) گڼه حدیث دې وکتل شی شیخ البانی ورته صحیح ویلی .

تمرین او تطبیق

زده کوونکې دې لاندې سورت داسې تمرین کړي چې ظاهري او باطني اداب پکښې ټول مراعات کړي.

بِسْمِ اللَّهِ الرَّحْمَنِ الرَّحِيمِ

﴿أَقْرَأْ بِاسْمِ رَبِّكَ الَّذِي خَلَقَ﴾ ١ ﴿خَلَقَ الْإِنْسَانَ مِنْ عَلَقٍ﴾ ٢ ﴿أَقْرَأْ وَرَبُّكَ الْأَكْرَمُ﴾ ٣ ﴿الَّذِي عَلَّمَ بِالْقَلَمِ﴾ ٤ ﴿عَلَّمَ الْإِنْسَانَ مَا لَمْ يَعْلَمْ﴾ ٥ ﴿كَلَّا إِنَّ الْإِنْسَانَ لِرَبِّهِ لَكَنَّاظٍ﴾ ٦ ﴿أَن رَّاهُ أَسْتَفْخَى﴾ ٧ ﴿إِنَّ إِلَىٰ رَبِّكَ الرُّجُوعَ﴾ ٨ ﴿أَرَأَيْتَ الَّذِي يَنْهَىٰ﴾ ٩ ﴿عَبْدًا إِذَا صَلَّىٰ﴾ ١٠ ﴿أَرَأَيْتَ إِنْ كَانَ عَلَىٰ الْهُدَىٰ﴾ ١١ ﴿أَوْ أَمَرَ بِالْقَوَىٰ﴾ ١٢ ﴿أَرَأَيْتَ إِنْ كَذَّبَ وَتَوَلَّىٰ﴾ ١٣ ﴿أَلَمْ يَعْلَم بِأَنَّ اللَّهَ يَرَىٰ﴾ ١٤ ﴿كَلَّا لَئِنْ لَمْ يَنْتَهِ لَنَسْفَعْنَا بِالنَّاصِيَةِ﴾ ١٥ ﴿نَاصِيَةٍ كَذِبَةٍ خَاطِئَةٍ﴾ ١٦ ﴿فَلْيَدْعُ نَادِيَهُ﴾ ١٧ ﴿سَنَدْعُ الزَّبَانِيَةَ﴾ ١٨ ﴿كَلَّا لَا نُطِيعُكَ وَأَسْجُدُ وَأَقْرَبُ﴾ ١٩ ﴿﴾ (١)

پوښتنې

- ١- په تلاوت کې د اخلاص اړتیا دلیل ولیکئ.
 - ٢- د قرآن کریم پر احکامو د عمل کولو ارزښت ذکر کړئ.
 - ٣- لاندې آیت وژباړئ:
- ﴿كِتَابٌ أَنْزَلْنَاهُ إِلَيْكَ مُبَارَكٌ لِيَدَّبَّرُوا آيَاتِهِ وَلِيَتَذَكَّرَ أُولُو الْأَلْبَابِ﴾.
- ٤- په تدبر د تلاوت کولو دلیل ذکر کړئ.

کورنۍ دنده

زده کوونکې دې پنځه ظاهري آداب پخپلو کتابچو کې ولیکي .

١- د دې سورت په اخر کې سجده ده، له همدې کبله دې د تلاوت سجده عملاً ادا شي.

د ساکن نون او تنوین احکام

ساکن نون:

هغه ساکن نون دی، چې سکون یې د وصل او وقف، لیک، لوست په حالاتو کې ثابت پاتې شي، لکه د «مِنْ» نون او «أَنْعَمْتَ» او «أَنْصَارٍ» نونونه.^(۱)

تنوین:

تنوین په لغت کې منون کولو (نون ورکولو) ته وايي.

او په اصطلاح کې هغه زاید نون دی چې د کلمې په پای کې د وصل په حالت کې ورسره یو ځای شوی وي او یوازې د لوستلو په صورت کې نون لوستل کېږي او په لیکلو کې د دوو

فتحو، دووکسرو، او دوو وضمو (ـِ) په شکل لیکل کېږي لکه «وَكْفَى بِاللَّهِ حَسِيْبًا»

«فَتَقَبَّلَهَا رَبُّهَا بِقَبُولٍ حَسَنٍ»، «وَاللَّهُ سَمِيعٌ عَلِيمٌ»

د ساکن نون او تنوین تر منځ توپیر:

ساکن نون او تنوین که څه هم په احکامو کې یو دی، خو په څو شیانو کې توپیر لري چې لاندې بیانېږي:

۱- ساکن نون د کلمې په منځ او پای^(۲) دواړو کې راځي، خو تنوین یوازې د کلمې په پای کې راځي.

۲- ساکن نون په لوستلو او لیکلو دواړو کې پاتې کېږي، خو تنوین یوازې په لوستلو کې ښکاره کېږي، په لیکلو کې د دوو فتحو، دووکسرو، او دوو وضمو (ـِ) په بڼه لیکل کېږي.

۳- ساکن نون په وصل او وقف دواړو حالاتو کې ثابت پاتې کېږي، خو تنوین یوازې د وصل

۱- هغه قیدونه چې په تعریف کې ذکر شوي ټول احترازي دي: له (ساکن نون) قید سره خفیفه متحرک نون لکه [نحن قسمنا بینهم] [زخرف: ۳۲] او مشدده نون لکه [من الجنة و الناس] خارج شوی او له پاتې کېدو څخه هغه نون خارج شو چې د التقا ساکنین د دفعی لپاره متحرک کېږي لکه [ان ارتبتم] [الطلاق: ۴] او [الا لمن ارتضى] [الجن: ۲۷] او (د وصل او وقف له حالت) څخه هغه نون خارج شو چې د وقف په سبب ساکن شوی وي لکه: [نستعین] [الفاتحه: ۵]

۲- د کلمې په پیل کې نه راځي ځکه چې پیل په ساکن سخت او ناشونی ده.

په حال کې ثابت پاتې کېږي.

د ساکن نون او تنوین احکام

ساکن نون او تنوین څلور حکمونه لري.^(۱)

۱- اظهار ۲- ادغام ۳- اقلاب ۴- اخفاء

اظهار

د اظهار تعریف

اظهار په لغت کې ښکاره کولو ته وايي او په اصطلاح کې: دلوستلو پرمهال په ښکاره ډول او بېله کوم بدلون څخه له مخرج څخه د حرف را ویستلو ته اظهار وايي.^(۲)

د اظهار توري

د اظهار حروف شپږ حلقې توري دي چې شاعر ټول په یوه بیت کې راټول کړي دي .
حلقې حروف شپږ دي ای باوفا - ،همزه ،ها،عین ، حا،غین او خا.

۱- څلورگوني احکام ځينو په نظم کي راوړي دي:

تنوین و نون ساکن حکمش بدان ای هوشیار کز حکم آن زینت بود اندر کلام کردگار
در حرف حلق اظهار کن در یرملون ادغام کن در حرف با قلب به میم در مابقی اخفاکن
۲- یعنی ژبه د نون په ځای نښلیدلي وي او دغه حرف په ساده ډول، بې له کوم بدلون څخه ادا کېږي.

که چیرې له ساکن نون او تنوین وروسته له د غو حروفو څخه راشي، ساکن نون او تنوین باید له ټولو ځانگړتیاوو سره ښکاره ولوستل شي.^(۱)

تر حلقې حروفو وړاندې د ساکن نون او تنوین د اظهار جدول

د اظهار حروف	په یوه کلمه کې د ساکن نون اظهار	په دوو کلمو کې د ساکن نون اظهار	د تنوین د اظهار بیلگې
همزه	﴿يَنَّاوْنَ﴾	﴿مَنْ آمَنَ﴾	﴿وَجَنَاتٍ أَلْفَافًا﴾
ها	﴿يَنْهَوْنَ﴾	﴿مَنْ هَاجَرَ﴾	﴿وَلِكُلِّ قَوْمٍ هَادٍ﴾
عين	﴿أَنْعَمْتَ﴾	﴿إِنْ عَلَيْكَ﴾	﴿إِنَّ رَبَّكَ حَكِيمٌ عَلِيمٌ﴾
حا	﴿يَنْحِتُونَ﴾	﴿مَنْ حَكِيمٌ حَمِيدٌ﴾	﴿وَاللَّهُ عَلَيْهِمْ حَكِيمٌ﴾
غین	﴿فَسَيَنْغِضُونَ﴾	﴿مَنْ غَلَّ﴾	﴿إِنَّ اللَّهَ لَعَفُوفٌ غَفُورٌ﴾
خا	﴿الْمُنْحِقَّة﴾	﴿مَنْ خَيْرٍ﴾	﴿إِنَّ اللَّهَ عَلَيْهِمْ خَبِيرٌ﴾

تمرین او تطبیق

زده کوونکي دې لاندې سورت تلاوت او د اظهار ځایونه دې په گوته کړي.

بِسْمِ اللَّهِ الرَّحْمَنِ الرَّحِيمِ

﴿لَمْ يَكُنِ الَّذِينَ كَفَرُوا مِنْ أَهْلِ الْكِتَابِ وَالْمُشْرِكِينَ مُنْفِكِينَ حَتَّى تَأْتِيَهُمُ الْبَيِّنَةُ﴾ ① ﴿رَسُولٌ مِّنَ اللَّهِ يَتْلُو صُحُفًا مُّطَهَّرَةً﴾ ② ﴿فِيهَا كُتُبٌ قِيمَةٌ﴾ ③ ﴿وَمَا تَفَرَّقَ الَّذِينَ أُوتُوا الْكِتَابَ إِلَّا مِنْ بَعْدِ مَا جَاءَتْهُمْ الْبَيِّنَةُ﴾ ④ ﴿وَمَا أُمِرُوا إِلَّا لِيَعْبُدُوا اللَّهَ مُخْلِصِينَ لَهُ الدِّينَ حُنَفَاءً وَيُقِيمُوا الصَّلَاةَ وَيُؤْتُوا الزَّكَاةَ وَذَلِكَ دِينُ الْقِيمَةِ﴾ ⑤ ﴿إِنَّ الَّذِينَ كَفَرُوا مِنْ أَهْلِ الْكِتَابِ وَالْمُشْرِكِينَ فِي

۱- په دې ځای کې د اظهار علت له حروفو څخه د ساکن نون او تنوین د مخرج لرې والی دی، ځکه چې د ساکن نون او تنوین مخرج د ژبې سر دی، چې له وریو سره نښتی وي، خو حلقې حروف ټول له ستوني رابهر کېږي له همدې کبله د اظهار درجې په لاندې شرحې سره توپیر لري.

اعلی (لوړه): له همزه او ها وړاندې په ساکن نون او تنوین کې تر ټولو د اظهار لوړه (اعلی) درجه ده.

متوسط (منځنۍ): له عین او حا وړاندې په ساکن نون او تنوین تر ټولو د اظهار (منځنۍ) متوسط درجه ده.

(ټیټه): له عین او خا وړاندې په نون ساکن کې د اظهار تر ټولو (ټیټه) درجه ده.

نَارِ جَهَنَّمَ خَالِدِينَ فِيهَا أُولَئِكَ هُمْ شَرُّ الْبَرِيَّةِ ﴿٦﴾ إِنَّ الَّذِينَ ءَامَنُوا وَعَمِلُوا الصَّالِحَاتِ
 أُولَئِكَ هُمْ خَيْرُ الْبَرِيَّةِ ﴿٧﴾ جَزَاءُهُمْ عِنْدَ رَبِّهِمْ جَنَّاتٌ عَدْنٌ تَجْرِي مِنْ تَحْتِهَا الْأَنْهَارُ خَالِدِينَ فِيهَا
 أَبَدًا رَضِيَ اللَّهُ عَنْهُمْ وَرَضُوا عَنْهُ ذَلِكَ لِمَنْ خَشِيَ رَبَّهُ ﴿٨﴾

پوښتنې



- ۱- ساکن نون او تنوین تعریف کړئ.
- ۲- د ساکن نون لپاره دوې بېلگې او د تنوین لپاره هم دوې بېلگې ذکر کړئ.
- ۳- ساکن نون او تنوین یو تر بله څه توپیر لري؟
- ۴- ساکن نون او تنوین څو حکمونه لري؟ نوم یې واخلي.
- ۵- اظهار تعریف کړئ او حروف یې وښیئ.
- ۶- په یوه کلمه کې د ساکن نون د اظهار لپاره شپږ بېلگې ذکر کړئ.
- ۷- په دوو کلمو کې د ساکن نون د اظهار لپاره شپږ بېلگې ذکر کړئ.
- ۸- د تنوین د اظهار لپاره شپږ بېلگې ذکر کړئ.

کورنۍ دنده

زده کوونکي دې په یوه کلمه کې د ساکن نون د اظهار لپاره شپږ مثالونه او په دوو کلمو کې د ساکن نون او تنوین د اظهار لپاره شپږ مثالونه پخپلو کتابچو کې ولیکي.

ادغام

د ادغام تعريف:

ادغام په لغت کې داخلولو او نویستلو ته وايي: او په اصطلاح کې په متحرک توري کې د ساکن توري نویستلو ته وايي، داسې چې د لوستلو پر مهال د شد لرونکي حرف په شان راشي او د هغو دوو حرفونو د لوستلو لپاره یوازې ژبه له خپل ځایه یو ځل و خوځېږي.

دادغام توري

د ادغام حروف شپږدی چې د "یرملون" په کلمه کې راټول شوي دي، هر کله چې له ساکن نون او تنوین وروسته له "یرملون" څخه یو توری راشي، ساکن نون او یا تنوین په هغه حرف کې ادغام کېږي. په دې معنا چې: ساکن نون او تنوین پر حرف بدلېږي او ورڅخه یو مشدد حرف جوړېږي.^(۱)

د ادغام ډولونه:

ادغام دوه ډوله دی: ۱- غڼه لرونکی ۲- بې غڼه

۱- غڼه لرونکی ادغام:

هر کله چې د "ینمو" له حروفو څخه یو حرف له ساکن نون او یا تنوین وروسته په یوه کلمه کې راشي، ادغام له غڼې سره ادا کېږي.^(۲)

غڼې لرونکي ادغام ته ناقص ادغام هم وايي، ځکه چې خپله ساکن نون او تنوین له منځه ځي، خو صفت او اثر یې پاتې کېږي، چې هغه غڼه ده.

۱- ساکن نون او تنوین ته مدغم او هغه حرف چې د ساکن نون او تنوین څخه وروسته راځي مدغم فیه وايي.
۲- یعنې ادغام له اواز سره چې له خیشوم (د پوزې اخرنې برخې ته) پورته کېږي، خو باید پوه شو چې د غڼې صفت د دویم حرف دی، نه د اول حرف.

د ینمو په حروفو کې د ساکن نون د ادغام " (مع الغنه) مثالونه:
 ﴿مَنْ يَقُولُ﴾، ﴿إِنْ نَقُولُ﴾، ﴿مَنْ مَاءٍ﴾ و ﴿مَنْ وَلِيٍّ﴾

د ینمویه حروفو کې د تنوین د ادغام " (مع الغنه) مثالونه:
 ﴿يَوْمَئِذٍ يُوفِّيهِمْ﴾، ﴿مَلِكًا تُقَاتِلُ﴾، ﴿فِي كِتَابٍ مُبِينٍ﴾ و ﴿يَوْمَئِذٍ وَاهِيَةً﴾

یادونه:

د قرآن کریم په لاندې څلورو کلمو کې چې ساکن نون هم راغلی دی، مطلق اظهار کيږي^(۱)
 چې عبارت دي له:

﴿الدُّنْيَا﴾، ﴿بُنْيَانًا﴾، ﴿بُنْيَانٍ﴾، ﴿قُنُوتًا﴾ و ﴿صِنُوتًا﴾^(۲)

بې غني ادغام

بې غني ادغام دوه حرفونه لري.

[لام] او [را] چې د [لر] کلمه یې راټولوي.

که له دغو دوو حروفو څخه یو له ساکن نون او تنوین وروسته راشي، ساکن نون او تنوین په هغو کې بې غني ادغامېږي، یعنې ساکن نون او تنوین په [لام] او [را] بدلېږي. وروسته [لام] په [لام] او [را] په راکې ادغامېږي. دغه ادغام ته کامل ادغام ویل کېږي او دهغوی اثر په بشپړه توګه په لام بدلېږي.

په لام حرف کې د ساکن نون ادغام:

﴿وَلَكِنْ لَا يَشْعُرُونَ﴾ و ﴿مِنْ لَدُنْهُ﴾

۱- دغه اظهار ته مطلق اظهار وايي ځکه چې حقيقي حروفو پورې تړل شوی نه دی.

۲- په پورتنیو مثالونو کې د ادغام نه کولو علت دادی چې ساکن نون په (واو) کې سره له دې چې یا او واو له ساکن نون وروسته واقع شوي دي. که مو ادغام کړی وای، دغه الفاظ له مضاعفو کلماتو سره (چې اصلي حروف یې تکرار شوي وي) مشتبیه شی، که د "صِنُوتًا" پرځای "صَوَاتًا" او د "الدُّنْيَا" پرځای "الدُّنْيَا" ووايو، دا به څرګنده نه شی چې "صَوَاتًا" د "صِنُوتًا" له ریشې څخه ده او همدارنګه "الدُّنْيَا" د "الدُّنْيَا" له ریشې څخه ده له همدې کبله باید نون ساکنه په پورتنیو مثالونو کې اظهار شي ترڅو پورتنی غلطی رامنځ ته نشي او له داسې غلطیو او ابهاماتو څخه مخنیوی وشي.

په [لام] کې د تنوین ادغام:
 ﴿هُدًى لِّلْمُتَّقِينَ﴾، ﴿يَوْمَئِذٍ لَّخَيْرٌ﴾

په [ر] کې د ساکن نون ادغام
 ﴿مِنْ رَبِّهِمْ﴾ و ﴿كُلُوا مِنْ رِزْقِ رَبِّكُمْ﴾.

په [ر] کې د تنوین ادغام:
 ﴿مِنْ ثَمَرَةٍ رِزْقًا﴾ و ﴿إِنَّ رَبَّكُمْ لَرَّؤُوفٌ رَّحِيمٌ﴾. (۱)
 تمرین او تطبیق

زده کوونکي دې لاندې سورت تلاوت او د ادغام ځایونه دې معلوم او تطبیق کړي. (۲)

بِسْمِ اللَّهِ الرَّحْمَنِ الرَّحِيمِ

﴿لَا أَقِيمُ هَذَا الْبَلَدَ ۝ ۱﴾ وَأَنْتَ حَلُّ هَذَا الْبَلَدِ ۝ ۲ ﴿وَوَالِدٍ وَمَا وَلَدَ ۝ ۳﴾ لَقَدْ خَلَقْنَا الْإِنْسَانَ فِي كَبَدٍ ۝ ۴ ﴿أَحْسَبُ أَنْ لَنْ يَقْدِرَ عَلَيَّ أَحَدٌ ۝ ۵﴾ يَقُولُ أَهْلَكْتُ مَا لَا بَدَأَ ۝ ۶ ﴿أَيَحْسَبُ أَنْ لَمْ يَرَهُ أَحَدٌ ۝ ۷﴾ أَلَمْ نَجْعَلْ لَهُ عَيْنَيْنِ ۝ ۸ ﴿وَلِسَانًا وَشَفَتَيْنِ ۝ ۹﴾ وَهَدَيْنَاهُ النَّجْدَيْنِ ۝ ۱۰ ﴿فَلَا اقْنَحُمُ الْعَاقِبَةَ ۝ ۱۱﴾ وَمَا أَدْرَاكَ مَا الْعَاقِبَةُ ۝ ۱۲ ﴿فَكُرْبَةَ ۝ ۱۳﴾ أَوْ إِطْعَمٌ فِي يَوْمٍ ذِي مَسْغَبَةٍ ۝ ۱۴ ﴿يَتِيمًا ذَا مَقْرَبَةٍ ۝ ۱۵﴾ أَوْ مَسْكِينًا ذَا مَتْرَبَةٍ ۝ ۱۶

۱- د امام حفص رح په روایت سره دالله تعالی دغه قول: ﴿وَقِيلَ مَنْ رَاقٍ﴾ [القیامة: ۲۷] مستثنی دی. یعنی (نون په را کې نه ادغامیږي) او د ادغام نه کولو سبب یې هم (د من) به نون کې سکنه ده. ځکه سکنه له نون سره د ملاقات مانع کېږي او د ملاقات د نشتون په صورت کې د یو حرف ادغام په یو بل کې امکان نلري، همدارنگه دامام حفص رح نه په یوه طریقه په [را] کې دنون دادغام له قاعدې دوه ځایونه مستثنی دی ۱- ﴿ت وَالْقَالِ وَمَا يُسْطَرُونَ﴾ [القلم: ۱] ۲- ﴿يَسُّ وَالْقُرْآنَ الْحَكِيمِ﴾ [یس: ۱-۲]: پدې ځای کې نون ساکنه د واو په حرف کې نه ادغامیږي بلکې اظهارېږي او دا د شاطبي طریقه ده، البته د جزري په طریقه ادغام کولای شو.

۲- دادغام علتونه ((سببونه))

په لنډ ډول کولای شو ووايو چې د ساکن نون او تنوین دادغام سببونه دیرملون په حروفو کې دري دی .

تمائل : له ساکن نون او تنوین وروسته د نون راتلل .

د مخرج تقارب (نږدېوالی) : له ساکن نون او تنوین وروسته (میم) (لام) او (را) راتلل.

په صفاتو کې هم جنسوالی: له ساکن نون او تنوین وروسته د (واو) او (یا) راتلل.

دادغام گټی:

دادغام گټه په خبرو کې اسانتیا ده که حرف یوځل ولوستل شي او وروسته بیا مخرج خلاص اودوهم ځل هماغه حرف

یا مشابه او نږدې حرف تلفظ شي، دغه کار پر ژبه دروند تمامیږي.

مثلاً په "قُلْ لَهُمْ-وَدَّتْ طَائِفَةٌ" بېله ادغام څخه پرې تلفظ کول د"قُلْ لَهُمْ-وَدَّتْ طَائِفَةٌ" په پرتله دادغام په صورت کې

((د ادغام لام په لام کې) لکه (قُلْ لَهُمْ)) ((او تا په طا کې)) لکه (وَدَّتْ طَائِفَةٌ).

﴿١٦﴾ تُعْرَفَانِ مِنَ الَّذِينَ ءَامَنُوا وَتَوَاصَوْا بِالصَّبْرِ وَتَوَاصَوْا بِالْمَرْحَمَةِ ﴿١٧﴾ أُولَئِكَ أَصْحَابُ الْمَيْمَنَةِ ﴿١٨﴾ وَالَّذِينَ كَفَرُوا يُؤْتَيْنَنَا هُمْ أَصْحَابُ الْمَشْأَمَةِ ﴿١٩﴾ عَلَيْهِمْ نَارٌ مُّؤَصَّدَةٌ ﴿٢٠﴾

پوښتنې

؟

- ۱- ادغام تعريف كړئ؟
- ۲- دادغام حروف كوم دي؟
- ۳- ادغام خو ډوله دی؟ د هريوه نوم واخلي.
- ۴- په ينمو كې كوم ډول ادغام دی؟ واضح يې كړئ.
- ۵- په [ر] حرفونو كې كوم ډول ادغام رامنځ ته كېږي؟ مثال ور كړئ.
- ۶- په «الدنيا»، «بنيانا»، «بنيان»، «قنوان» و «صنوان» كې د ساكن نون د ادغام د نه كېدلو دليل ووايئ.
- ۷- په لاندې آيتونو كې چې په هغو كې ادغام رامنځ ته كېږي، لكه لاندني مثال، تر هغو لاندې كړبڼه وكاږئ؟ ﴿إِنَّ فِي ذَلِكَ لَعِبْرَةً لِمَن يَخْشَى﴾

﴿٣٥﴾ مَنَعَا لَكُمْ وَلِأَنعَمِكُمْ ﴿٣٦﴾ فَإِذَا جَاءَتِ الطَّامَةُ الْكُبْرَى ﴿٣٧﴾ يَوْمَ يَتَذَكَّرُ الْإِنسَانُ مَا سَعَى ﴿٣٨﴾ وَإِذْ أَوْحَيْنَا إِلَىٰ آلِ مَرْيَمَ أَنِ امْضِي إِلَىٰ آلِكَ فَانصَبِي لِآلِهِنَّ مَا خَلَقْنَا لَكُنَّ مِنَّا قَوْمًا مَّحْسَبًا ﴿٣٩﴾ وَأَمَّا مَنْ خَافَ مَقَامَ رَبِّهِ وَنَهَى النَّفْسَ عَنِ الْهَوَىٰ ﴿٤٠﴾ فَإِنَّ الْجَنَّةَ هِيَ الْمَأْوَىٰ ﴿٤١﴾ يَسْأَلُونَكَ عَنِ السَّاعَةِ أَيَّانَ مُرْسَاهَا ﴿٤٢﴾ فِيمَ أَنْتَ مِن ذِكْرِهَا ﴿٤٣﴾ إِلَىٰ رَبِّكَ مُنْهَبًا ﴿٤٤﴾ إِنَّمَا أَنْتَ مُنذِرٌ مِّن يَخْشَاهَا ﴿٤٥﴾ كَانَهُمْ يَوْمَ بَرُونَهَا لَيُؤَلَّبُونَ إِلَّا عَشِيَّةً أَوْ ضُحَاهَا ﴿٤٦﴾

كورنۍ دنده

زده كوونكي دې شپږ كلمې، په خپلو كتابچو كې وليكي چې ادغام پكې راغلي وي.

اقلاب

د اقلاب تعريف:

اقلاب په لغت کې اړولو (نسکورولو) او بدلولو ته وايي.

په اصطلاح کې : د ساکن نون او تنوين په ميم بدلول دي.^(۱)

د اقلاب حرف:

هر کله چې له ساکن نون او تنوين وروسته د (ب) حرف راشي، ساکن نون او تنوين په ميم

بدليږي او له غني سره ادا کېږي.^(۲)

د اقلاب مثالونه

الف : په ميم سره د ساکن نون د اقلاب مثال:

﴿قَالَ يَا آدَمُ أَنْبِئْهُمْ بِأَسْمَائِهِمْ فَلَمَّا أَنْبَأَهُمْ بِأَسْمَائِهِمْ﴾

﴿مَثَلُ الَّذِينَ يُنْفِقُونَ أَمْوَالَهُمْ فِي سَبِيلِ اللَّهِ كَمَثَلِ حَبَّةٍ أَنْبَتَتْ سَبْعَ سَنَابِلٍ فِي

كُلِّ سُنْبُلَةٍ مِثَّةٌ حَبَّةٍ﴾.

۱- په تلفظ کې نه په ليکنه کې ځکه په ليکنه کې نون پخپله ليکل کېږي. که څه هم په ځينو چاپونو کې کوچنی ميم د نون پر سر ليکل کېږي.

۲- د اقلاب طريقه او شفوي اخفاء (چې وروسته له ساکن ميم څخه ب راشي) يودی، چې د شونډو وچ اړخ له نرم اړخ سره يو ځای کېږي او د يوه الف په کچه غنه کېږي، وروسته شونډوله لوندوالي (با) ادا کېږي د اسانتيا له لپاره د قران کریم په ځينو چاپونو کې د [ر] له اقلاب ساکن نون او تنوين وروسته وړوکی ميم ليکل کېږي په دې ډول: {فَلَمَّا أَنْبَأَهُمْ بِأَسْمَائِهِمْ} [البقرة: ۳۳].

ب: په دوو کلمو کې په میم سره د ساکن نون د اقلاب مثال :

﴿مِنْ بَعْدِهِمْ﴾، ﴿فَمَنْ بَدَّلَهُ﴾ و ﴿أَنْ بُورِكَ﴾.

ج: په میم سره د تنوین د اقلاب مثال :

﴿بُعِيًا بَيْنَهُمْ﴾، ﴿إِنَّ اللَّهَ عَلِيمٌ بِذَاتِ الصُّدُورِ﴾ و ﴿إِنَّ اللَّهَ كَانَ سَمِيعًا بَصِيرًا﴾

﴿كَلَّا لئن لَمْ يَنْتَه لِنَسْفَعَا بِالنَّاصِيَةِ﴾.^(۱)

﴿وَأَنْتَ حِلٌّ بِهَذَا الْبَلَدِ﴾

تمرین او تطبیق

زده کوونکې دې لاندې آیاتونه تمرین کړي او د [ا] د اقلاب ځایونه دې په کې معلوم او

تطبیق کړي { وَأَنْتَ حِلٌّ بِهَذَا الْبَلَدِ }

﴿كَذَّبَتْ ثَمُودُ بِطَغْوَاهَا ﴿۱۱﴾ إِذْ أُنبِئَتْ أَشْقَاهَا ﴿۱۲﴾ فَقَالَ لَهُمْ رَسُولُ اللَّهِ نَاقَةَ اللَّهِ

وَسُقِيهَا ﴿۱۳﴾ فَكَذَّبُوهُ فَعَقَرُوهَا فَدَمْدَمَ عَلَيْهِمْ رَبُّهُم بِذُنُوبِهِمْ فَسَوَّاهَا

﴿۱۴﴾ وَلَا يَخَافُ عُقْبَاهَا ﴿۱۵﴾﴾

﴿وَأَمَّا مَنْ بَخِلَ وَاسْتَغْنَى﴾

﴿أَلَمْ يَعْلَم بِأَنَّ اللَّهَ يَرَى ﴿۱۴﴾ كَلَّا لَئِنْ لَمْ يَنْتَه لِنَسْفَعَا بِالنَّاصِيَةِ﴾

۱- د فعل په پای کې د تاکید نون د تنوین په ډول لیکل کېږي که چیرته ترینه (با) واقع شي اقلاب کېږي او داسې لوستل

کېږي: { لِنَسْفَعَنَّ بِالنَّاصِيَةِ }

﴿ وَمَا نَفَرَكَ الَّذِينَ أُوتُوا الْكِتَابَ إِلَّا مِنْ بَعْدِ مَا جَاءَهُمُ الْبَيِّنَةُ ﴾

﴿ إِنَّ رَبَّهُمْ بِهِمْ يَوْمَئِذٍ لَخَبِيرٌ ﴾

﴿ كَلَّا لَيُنْبَذَنَّ فِي الْحُطَمَةِ ﴾

﴿ تَرْمِيهِمْ بِحِجَارَةٍ مِّن سِجِّيلٍ ﴾



۱- اقلاب تعريف كړئ او حرف يې وښيي؟

۲- د اقلاب طريقه عملاً سرته ورسوئ؟

۳- په يوه كلمه كې په ميم سره د ساكن نون د اقلاب دوې بېلگې وړاندې كړئ؟

۴- په دوو كلمو كې په ساكن ميم سره د ساكن نون د اقلاب دوې بېلگې وړاندې كړئ؟

۵- په ميم كې د تنوين د اقلاب مثالونه ذكر كړئ؟

۶- په لاندني آيت كې د اقلاب ځاى راوښيي. ﴿بِأَيِّ ذَنْبٍ قُتِلَتْ﴾

۷- دلاندني عبارت پر وړاندې د صحيح (√) يا غلط (X) نښه وكارئ د ﴿سُنْبُلَةٌ﴾ و

أَنْتَ حِلٌّ بِهَذَا الْبَلَدِ په كلمه كې اخفا كېږي () .



زده کورونکي دې پنځه آيتونه چې په هغو کې انقلاب واقع کېږي، په کتابچو کې وليکي.

اخفاء

اخفاء په لغت کې پټولو او پوښلو ته وايي.

په اصطلاح کې: د اظهار او ادغام تر منځ غنه لرونکي حالت ته اخفاء ويل کېږي.

يعنې: نه داظهار د حرف په شان له خپل مخرج څخه ادا کېږي او نه د ادغام د حرف په

شان چې وروستنی حرف مشدد کوي، بلکې د غني اواز له پزې راوځي.

د اخفا حروف:

د اظهار، ادغام، اقلاب او د (الف)^(۱) له حروفو پرته نور پنځلس حروف د اخفا حروف

دي چې هغه: (ص، ذ، ث، ج، ش، ق، س، د، ط، ز، ف، ض، ظ) دي.

دغه حروف دلاندني بيت په لومړيو کلماتو کې راغلي دي:

صِفُ ذَا ثَنَا كُمْ جَادَ شَخْصٌ قَدْ سَمَا دُمٌ طَيْبًا زِدْ فِي تَقَى ضَعُ ظَالَمَا.^(۲)

هر کله چې له ساکن نون او تنوين څخه وروسته له پورتنیو حروفو څخه يو راشي، په دې

صورت کې اخفاء رامنځ ته کېږي.^(۳)

۱- ځکه چې الف له ساکن نون او تنوين وروسته نه راځي ځکه چې يوله پورتنیو حکمونو څخه (اظهار، ادغام، اقلاب، اخفاء) په هغه پورې تړاونه لري.

۲- ژباړه: د ثنا څښتنه: څومره هڅه اوهاند دې وکړ چې هسک لارې او عظمت دې ترلاسه کړ، د تل لپاره ښېگڼه کوه، پرهېزگاري دې ډيره کړه او ظالم پرېږده.

۳- د ساکن نون او تنوين د اخفاء علت دادی: چې د اخفاء حروف له (ن) څخه دومره لرې دي (لکه د حلقې حروفو لرې والی) تر څو هلته اظهار وشي او نه دومره لنډ دي لکه (یرملون)، تر څو په هغو کې ادغام وشي، نوازما ددواړو تر منځ ادا کېږي.

د اخفا له حروفو مخکې د ساکن نون او تنوين د اخفا مثالونه^(۱)

د اخفا حروف	په يوه کلمه کې د ساکن نون اخفا	په دوو کلمو کې د ساکن نون اخفا	د تنوين اخفا
ص	﴿فَإِذَا فَرَغْتَ فَانصَب﴾	﴿أَنْ صَدُّوْكُمْ﴾	﴿وَجَاءَ رَيْكُ وَالْمَلَكُ صَفَا صَفًا﴾
ذ	﴿فَانذِرْكُمْ نَارًا تَلْطَى﴾	﴿مِنْ ذَكَر﴾	﴿يَتِيْمًا ذَا مَقْرَبَةٍ﴾
ث	﴿مُتُّورًا﴾	﴿مَنْ ثَقُلَتْ﴾	﴿مَاءً ثَجَّاجًا﴾
ك	﴿وَوَضَعْنَا عَنكَ وِزْرَكَ﴾	﴿وَإِنْ كَانَ﴾	﴿قَالُوا تِلْكَ إِذَا كَرَّةٌ خَاسِرَةٌ﴾
ج	﴿فَانجِيْنَاهُ﴾	﴿مَنْ جَاءَ بِالْحَسَنَةِ﴾	﴿وَتُحِبُّونَ الْمَالَ حُبًّا جَمًّا﴾
ش	﴿إِذَا السَّمَاءُ انشَقَّت﴾	﴿فَمَنْ شَاءَ ذَكَرْهُ﴾	﴿وَاللَّهُ عَلَى كُلِّ شَيْءٍ شَهِيدٌ﴾
ق	﴿وَإِذَا انقلَبُوا﴾	﴿فَمَا لَهُ مِنْ قُوَّةٍ وَلَا نَاصِرٍ﴾	﴿إِنَّا أَنْذَرْنَاكُمْ عَذَابًا قَرِيْبًا﴾
س	﴿يَا أَيُّهَا الْإِنْسَانُ﴾	﴿مَنْ سِيَّءَ تَكْمٍ﴾	﴿وَرَجُلًا سَلَمًا لِرَجُلٍ﴾
د	﴿وَعِنْدَهُ أُمُّ الْكِتَابِ﴾	﴿وَقَدْ خَابَ مَنْ دَسَّاهَا﴾	﴿خُلِقَ مِنْ مَّاءٍ دَافِقٍ﴾
ط	﴿انطلقوا﴾	﴿فَأَمَّا مَنْ طَغَى﴾	﴿فَتَيْمَّمُوا صَعِيدًا طَيِّبًا﴾
ز	﴿وَأَنْزَلْنَا﴾	﴿قَدْ أَفْلَحَ مَنْ زَكَّاهَا﴾	﴿فَتَصَبَّحَ صَعِيدًا زَلَقًا﴾
ف	﴿وَمِمَّا رَزَقْنَاهُمْ يُنفِقُونَ﴾	﴿إِنْ فِي صُدُورِهِمْ﴾	﴿إِنَّهُ لَقَوْلُ فَضْلٍ﴾
ت	﴿إِلَى رَبِّكَ مُنتَهَاهَا﴾	﴿وَمَزَاجُهُ مِنْ تَسْنِيمٍ﴾	﴿حِجَّتْ تَجْرِي مِنْ تَحْتِهَا الْأَنْهَارُ﴾
ض	﴿مَنْضُودٍ﴾	﴿مِنْ ضَرِيْعٍ﴾	﴿وَكَلَّا ضَرْبًا﴾
ظ	﴿فَلْيَنْظُرِ الْإِنْسَانُ مِمَّ خُلِقَ﴾	﴿إِنْ ظَنَّ﴾	﴿ظِلًّا ظَلِيلًا﴾

۱- په لاندنيو مثالونوکې زيار ايستل شوی، تر څو په يوه کلمه او يادووکلمو کې د اخفا مثالونه وړاندې شي، محترم استاد دې د زده کوونکو پاملرنه دې ټکې ته را واړوي، تر څو يې په ښه توگه ذهن ته وسپاري.

تمرین او تطبیق

زده کوونکې دې لاندې آیتونه تمرین او د اخفا ځایونه دې پکې معلوم او تطبیق کړي

﴿لَقَدْ خَلَقْنَا الْإِنْسَانَ فِي كَبَدٍ﴾، ﴿أَوْ إِطْعَمٌ فِي يَوْمٍ ذِي مَسْغَبَةٍ﴾ ﴿يَتِيمًا ذَا مَقْرَبَةٍ﴾ ﴿أَوْ مَسْكِينًا ذَا مَتْرَبَةٍ﴾، ﴿قَدْ أَفْلَحَ مَنْ زَكَّهَا﴾ ﴿وَقَدْ خَابَ مَنْ دَسَّهَا﴾ ﴿فَأَنْذَرْتُكُمْ نَارًا تَلَظَّى﴾، ﴿وَوَضَعْنَا عَنكَ وِزْرَكَ﴾ ﴿الَّذِي أَنْقَضَ ظَهْرَكَ﴾، ﴿فَإِذَا فَرَغْتَ فَانصَبْ﴾، ﴿كَلَّا لَئِن لَّمْ يَنْتَهِ لَنَسْفَعًا بِالنَّاصِيَةِ﴾ ﴿نَاصِيَةٍ كَذِبَةٍ خَاطِئَةٍ﴾، ﴿لَمْ يَكُنِ الَّذِينَ كَفَرُوا مِنْ أَهْلِ الْكِتَابِ وَالْمُشْرِكِينَ مُنْفِكِينَ حَتَّى تَأْتِيَهُمُ الْبَيِّنَةُ﴾ ﴿رَسُولٌ مِنَ اللَّهِ يَتْلُو صُحُفًا مُطَهَّرَةً﴾ ﴿فِيهَا كُتِبَ قِيمَةٌ﴾، ﴿وَمَنْ يَعْمَلْ مِثْقَالَ ذَرَّةٍ شَرًّا يَرَهُ﴾^(۱).

پوښتنې

۱. اخفاء تعريف کړئ؟

۲. اخفاء خو توري لري، يوازې نومونه يې واخلي؟

۳. د اخفا توري د هغه شعر په ترڅ کې چې لوستلی مو دی، بيان کړئ؟

۴. په لاندنيو کلمو کې د اخفاء ځایونه معلوم کړئ؟ ﴿فَمَنْ شَاءَ﴾ ﴿إِنَّا أَنْذَرْنَاكُمْ عَذَابًا قَرِيبًا يَوْمَ يَنْظُرُ الْمَرْءُ مَا قَدَّمَتْ يَدَاهُ وَيَقُولُ الْكَافِرُ يَا لَيْتَنِي كُنْتُ تُرَابًا﴾.

۵. په لاندنيو دريو آيتونو کې د اخفاء کوم توري کارول شوي، په گوته يې کړئ؟ ﴿وَبَيْنَنَا فَوْقَكُمْ سَبْعًا شِدَادًا﴾ - ﴿وَأَنْزَلْنَا مِنَ الْمُعْصِرَاتِ مَاءً ثَجَّاجًا﴾ - ﴿وَكَأَسَا دِهَاقًا﴾.

۱- محترم استاد دې د لوست د وخت په پام کې نيولوسره خو خپلي عملاً زده کوونکو ته تمرین او تطبیق کړي او څلور واړه حکمونه د اظهار، ادغام، انقلاب، اخفا، دې د قران کریم په کلماتو کې وروښيي، ترڅو يې ښه زده شي.

۶. تر هغو کلمو لاندې چې کرښه راکښل شوې، د ساکن نون او تنوین کوم یو حکم (اظهار، ادغام، انقلاب، اخفاء) د تطبیق وړ دی؟ په گوته یې کړئ ﴿قَالُوا تِلْكَ إِذًا كَرَّةٌ خَاسِرَةٌ- فَإِنَّمَا هِيَ زَجْرَةٌ وَاحِدَةٌ- فَإِذَا هُمْ بِالسَّاهِرَةِ﴾.

۷- د څلورو کلمو یادونه وکړئ چې په هغو کې له ساکن نون وروسته دغه د اخفاء حروف ((ص، ض، ط) راغلي وي.

۸- د څلورو کلمو یادونه وکړئ چې په هغو کې له تنوین وروسته دغه د اخفا حروف (ص، ض، ط، ک) راغلي وي.



زده کوونکي دې له هغو مثالونو پرته چې په ټولګي کې یې لوستي، نورې پنځلس کلمې چې په هغو کې اخفاء راغلې وي، د قرآن کریم د لوستلو پر مهال په کتابچو کې ولیکي او په راتلونکي درسي ساعت کې دې ټولګي ته راوړي؟

د ساکن میم احکام

ساکن میم:

هغه میم دی چې سکون یې د وصل په حالت کې ثابت پاتې کېږي.^(۱)

ساکن میم درې حکمونه لري:

۱- اظهار ۲- ادغام ۳- اخفاء

اظهار:

هر کله چې له ساکن میم وروسته د [میم] او [با] له توریو پرته کوم بل حرف راشي، میم اظهارېږي. دغه اظهار، شفوي اظهار بلل کېږي.

یعنې: میم له خپل مخرج څخه په طبیعي ډول او بېله غږې څخه ښکاره ویل کېږي.^(۲) شفوي اظهار کله په یوه کلمه او کله په دوو کلمو کې منځ ته راځي.

د شفوي اظهار مثالونه:

﴿الْحَمْدُ لِلَّهِ﴾، ﴿نَعَمْتَ عَلَيْهِمْ غَيْرِ الْمَغْضُوبِ عَلَيْهِمْ وَلَا الضَّالِّينَ﴾، ﴿الْم تَر﴾، ﴿بِأَمْرِهِ﴾،
﴿الْمَص﴾، ﴿اتَّخَذْنَاهُمْ سِحْرِيًّا أَمْ زَاغَتْ عَنْهُمْ الْأَبْصَارُ﴾، ﴿الْم يَرَوَا﴾، ﴿وَإِذْ يَمْكُرُ﴾،

۱- هغه بندونه چې په تعريف کې ياد شوي دي ټول احترازي بندونه دي: د ساکن میم ((له بندونو متحرک میم لکه ﴿مَأَّ آتَتْ بِنِعْمَةِ رَبِّكَ بِمَجْنُونٍ﴾ [القلم: ۲] او میم د ﴿ثُمَّ جَعَلْنَاهُ نُطْفَةً فِي﴾ [المؤمنون: ۱۳] ووتل او ((دثابت پاتې کېږي) له بند څخه هغه ساکن میم چې سکون یې د ساکنو یې د مخامخ کېدوله کبله له منځه تللی وي ووتلو لکه میم د ﴿قَمِ اللَّيْلِ﴾ [المزمل: ۲] و ﴿أَمْ اَرْتَابُوا﴾ [النور: ۵۰]. ((وصل او وقف په حالت)) د بند له کبله هغه میم چې په عارضی ډول ساکن شوی وي ووتلو لکه میم د ﴿الْحَمْدُ لِلَّهِ رَبِّ الْعَالَمِينَ﴾ [الفاتحة: ۲]، ﴿قُمْتُمْ﴾ [المائدة: ۶] ﴿أَمْ لَمْ يُنَبِّأْ بِمَا فِي صُحُفِ مُوسَى﴾ [النجم: ۳۶].

۲- ځکه چې میم له شفوي حروفو څخه دی.

﴿قُمْ فَأَنْذِرْ﴾، ﴿أَمْ لَمْ يُبَيِّنْ﴾، ﴿وَإِذَا خَلَوْا إِلَىٰ شَيَاطِينِهِمْ قَالُوا إِنَّا مَعَكُمْ﴾، ﴿وَلَا أَنْتُمْ عَبْدُونَ
 مَا عَبَدُ لَكُمْ دِينَكُمْ وَلِي دِين﴾، ﴿أَلَمْ نُهْلِكِ الْأَوَّلِينَ﴾، ﴿إِنَّ هَذَا كَانَ لَكُمْ جَزَاءً﴾،
 ﴿قُلْ إِنِّي لَا أَمْلِكُ لَكُمْ ضَرًّا وَلَا رَشَدًا﴾، ﴿لَا تَخْفَىٰ مِنْكُمْ خَافِيَةٌ﴾، ﴿خَاشِعَةً أَبْصَارُهُمْ
 تَرْهَقُهُمْ ذِلَّةٌ﴾، ﴿عَالِيَهُمْ ثِيَابٌ سُنْدُسٌ﴾، ﴿أَمْ أَمِنْتُمْ مَنْ فِي السَّمَاءِ أَنْ يُرْسِلَ عَلَيْكُمْ
 حَاصِبًا﴾، ﴿وَقَالَ لَهُمْ نَبِيُّهُمْ إِنَّ اللَّهَ قَدْ بَعَثَ لَكُمْ طَالُوتَ مَلِكًا﴾، ﴿فَمِنْهُمْ ظَالِمٌ لِنَفْسِهِ﴾،
 ﴿فَاجْمِعُوا أَمْرَكُمْ وَشُرَكَاءَكُمْ ثُمَّ لَا يَكُنْ أَمْرُكُمْ عَلَيْكُمْ غُمَّةً﴾. (۱)

ادغام

هر کله چې له ساکن میم وروسته بل میم راشي، ادغام را منځته کېږي.
 يعنې: دواړه میمونه یوشي او د مشدد میم په ډول له غني سره لوستل کېږي. کيدای شي
 دغه ساکن میم په یوه کلمه او یا هم په دوو کلمو کې وي.

په میم کې د میم د ادغام مثالونه:

﴿الْمَ﴾، ﴿كَمْ مِنْ فِئَةٍ﴾، ﴿وَلَكُمْ مَّا كَسَبْتُمْ﴾، ﴿أَمْ مَنْ خَلَقْنَا﴾، ﴿وَأَتَوْهُمْ مِنْ مَالِ اللَّهِ
 الَّذِي آتَاكُمْ﴾، ﴿كِتَابٍ مُبِينٍ﴾، ﴿مِنْ مُعَمَّرٍ﴾، ﴿حَمَالَةَ الْحَطَبِ﴾، ﴿هَمَّ﴾، ﴿عَمَّ﴾.

شفوي اخفاء

هر کله چې له ساکن میم وروسته د (ب) حرف راشي، هلته اخفاء کېږي. دغې اخفاء ته
 شفوي اخفاء ويل کېږي. (۲)

۱- په پورتنیو مثالونو کې باید غوره طریقې چې د شفوي اظهار ټولو حروفو ته بېله (الف، میم، ب) څخه نورو ټولو
 مثالونه په گوته شوي دي.

۲- د شفوي اخفاء اوقلاب د ادا طریقې څرنګه چې د ساکن نون او تنوین د احکامو په بحث کې تیره شوه، یوه ده: هغه دا چې
 د شونډو وچه خوا له نرمې سره یوځای کېږي او د یوه الف ترکچې ((دوه حرکت)) ادا کېږي. وروسته د شونډو له لوندوالي څخه
 د (ب) حرف ادا کېږي.

د شفوي اخفاء مثالونه

﴿أَمْ بِظَاهِرٍ مِّنَ الْقَوْلِ﴾، ﴿فَاحْكُم بَيْنَهُم بِمَا أَنزَلَ اللَّهُ﴾، ﴿هُم بَارِزُونَ﴾، ﴿فَاخَذْنَاَهُمْ
بِغَتَّةٍ﴾، ﴿أَنبَتُهُمْ بِأَسْمَاءِهِمْ﴾.

تمرین او تطبیق

زده کوونکي دې لاندې دوه سوره تونه تمرین کړي، د میم او مشدد نون احکام (غنه) دې
په گوته او تطبیق کړي.

بِسْمِ اللَّهِ الرَّحْمَنِ الرَّحِيمِ

﴿إِنَّا أَعْطَيْنَاكَ الْكَوْثَرَ﴾ ① ﴿فَصَلِّ لِرَبِّكَ وَأَنْحَرْ﴾ ② ﴿إِنَّ شَانِئَكَ
هُوَ الْأَبْتَرُ﴾ ③

بِسْمِ اللَّهِ الرَّحْمَنِ الرَّحِيمِ

﴿قُلْ أَعُوذُ بِرَبِّ النَّاسِ﴾ ① ﴿مَلِكِ النَّاسِ﴾ ② ﴿إِلَهِ النَّاسِ﴾ ③ ﴿مِنَ شَرِّ
الْوَسْوَاسِ الْخَنَّاسِ﴾ ④ ﴿الَّذِي يُوسِّسُ فِي صُدُورِ النَّاسِ﴾ ⑤ ﴿مِنَ الْجِنَّةِ
وَالنَّاسِ﴾ ⑥

پوښتنې

۱- ساکن میم تعریف کړئ؟

۲- ساکن میم خو حکمونه لري، یوازې نومونه یې واخلي؟

۳- د شفوي اظهار لپاره دوه مثالونه وړاندې کړئ؟

۴- د ساکن میم د ادغام لپاره درې مثالونه ذکر کړئ؟

۵۔ د شفوي اخفاء لپاره دوه مثالونه ذکر کړئ؟

۶۔ د شفوي اخفاء او انقلاب ترمنځ توپير بيان کړئ.



زده کوونکي دې درې داسې آیتونه په خپلو کتابچو کې وليکي چې غنه په کې کېږي او په بل درسي ساعت کې دې ټولگي ته راوړي.



د مشدد ميم او نون احكام

هر کله چې ميم او نون مشدد وي، په هغو کې غنه ادا کېږي، يعنې د دوو حرکتونو په کچې پر ميم او مشدد نون خند وشي او اواز له پزې ووزي.^(۱)

په دغه حالت کې مشدد ميم او نون ته د (غني حرف) ويل کېږي.^(۲)

د ميم او مشدد نون د غني مثالونه

﴿قِيلَ يٰنُوحُ اٰهْبِطْ بِسَلٰمٍ مِّنَّا وَبَرَڪٰتِ عَلَيْنَا وَعَلٰى اٰمِرٍ مَّمَّن مَّعَكَ وَاْمَمٌ سَنُمَتِّعُهُمْ ثُمَّ يَمْسُهُمْ مِّنَّا عَذَابٌ اَلِيْمٌ﴾، ﴿يٰمُنُوْنَ عَلَيْنَا اِنْ اَسْلَمُوْا قُلْ لَا تَمْنُوْا عَلٰى اِسْلَامِكُمْ بَلِ اللّٰهُ يَمُنُّ عَلَيْنَا اِنْ هٰدَاكُمْ لِلْاِيْمَانِ اِنْ كُنْتُمْ صٰدِقِيْنَ﴾، ﴿فَعَشِيْهُمْ مِّنَ الْيَمِّ مَا عَشِيْهُمْ﴾، ﴿وَاَتَوْهُمْ مِّنْ مَّالِ اللّٰهِ﴾، ﴿يَبْنٰى اَرْكَبَ مَعْنَا وَلَا تَكُنْ مَعَ الْكٰفِرِيْنَ﴾

تمرین او تطبیق

زده کوونکي دې لاندې آیتونه تمرین کړي، د ساکن ميم حکمونه (اظهار، ادغام او اخفا) دې معلوم او تطبیق کړي.

بِسْمِ اللّٰهِ الرَّحْمٰنِ الرَّحِيْمِ
﴿اِنَّا اَعْطَيْنَاكَ الْكُوْثَرَ ۝۱ فَصَلِّ لِرَبِّكَ وَاْمُرْ ۝۲ اٰتِ شَانِكَ
هُوَ الْاَبْتَرُ ۝۳﴾

۱- د الف د کچې تر ټولو د ډیرې آسانې طریقي پېژندنه دا ده چې د لاس گوته بنده او یا پرائستل شي، ولې سمه پېژندنه یې تکړه، تجربه کار استاد څخه په شفاهي ډول زده کړای شي.

۲- د یادونې وړه چې: دغنی حکم نون مشدد او ميم سر بيره په نورو ځایونو کې: لکه ساکن نون او تنوین ادغام په (بيخو) کې او د نون ساکنه او تنوین اقلاب په (ميم) کې او په نورو ټولو ځایونو کې اخفاء ادا کېږي بیشکه په مشدده غنه کول د غني نور ځایونه نه دي او د کیفیت له نظره قوي ادا کېږي.

بِسْمِ اللَّهِ الرَّحْمَنِ الرَّحِيمِ

﴿ قُلْ أَعُوذُ بِرَبِّ النَّاسِ ﴿١﴾ مَلِكِ النَّاسِ ﴿٢﴾ إِلَهِ النَّاسِ ﴿٣﴾
مِنْ شَرِّ الْوَسْوَاسِ الْخَنَّاسِ ﴿٤﴾ الَّذِي يُوَسْوِسُ فِي صُدُورِ النَّاسِ
﴿٥﴾ مِنَ الْجِنَّةِ وَالنَّاسِ ﴿٦﴾ ﴾

پوښتنې



- ۱- میم او مشدد نون څه حکم لري؟ نوم یې واخلي.
- ۲- د غني د ادا کولو طريقه بيان کړئ.
- ۳- که میم او نون مشدد وي، څه نومېږي؟
- ۴- په مشدد میم کې د غني درې مثالونه بيان کړئ.
- ۵- په مشدد نون کې د غني درې مثالونه بيان کړئ.
- ۶- په لاندي کلمو کې چې غنه کېږي، ترې لاندي کرښه وکارئ.

﴿عَمَّ﴾ ﴿عَنِ النَّبَاِ﴾ ﴿اِنَّا﴾

﴿ وَلَا تَكُنْ مَعَ الْكَافِرِينَ ﴾ ﴿ قُلْ أَعُوذُ بِرَبِّ النَّاسِ ﴾ ﴿ قِيلَ يَنْوُحُ أَهْبِطْ بِسَلَامٍ مِّنَّا ﴾
﴿ فَعَشِيَهُمْ مِّنَ الْيَمِّ مَا عَشِيَهُمْ ﴾ ﴿ ثُمَّ لَتَسْأَلَنَّ يَوْمَئِذٍ عَنِ النَّعِيمِ ﴾

کورنۍ دنده

زده کوونکي دې درې آيتونه چې په هغو کې غنه د تطبيق وړ وي، په خپلو کتابچو کې وليکي او په راتلونکي درسي ساعت کې دې ټولگي ته راوړي.

د مد احکام (اصلي مد)

مد په لغت کې کش کولو او زیاتولو ته وايي.

اوپه اصطلاح کې: د مد په تورو کې آواز کش کولو او اوږدولو ته مد وايي.

د مد توري

د مد توري درې دي: (۱) [الف] ساکن ماقبل يې مفتوح (۲) ساکن [واو] ماقبل يې

مضموم (۳) ساکنه [یا] ماقبل يې مکسور لکه ﴿نُوحِيهَا﴾^(۱)

د مد ډولونه

مد لومړی په دوو ډولو وېشل کېږي.

۱- اصلي مد: هغه مد دی چې د مد حرف په خپل ذات کې د هغه له ادا کولو پرته نه

ادا کېږي او مد هېڅ سبب (همزه اوسکون) ته اړتیا نه لري.

بلکې د دغه مد د ادا کولو لپاره د مد د درې گونو تورو (الف - واو - یا) شتون بسنه کوي.

لکه مد د ﴿نُوحِيهَا﴾ په کلمه کې.

که چېرې په ﴿نُوحِيهَا﴾ کې اصلي مد ادا نشي، د مد توري (الف - واو - یا) بيخي له منځه

ځي او دغه مد ته طبيعي او ذاتي مد هم ويل کېږي^(۲)

۱- يادونې ورده: فتحه چې د لنډ الف او ضمه معکوس)) او کسره د لنډ الف په شان ليکل شوي وي، دا ټول

د مد د تورو حکم لري، ځکه چې کش شوې فتحه په حقيقت کې همغه مد لرونکی الف دی او معکوس ضمه

هماغه واو دی او کسره هماغه مد لرونکې يا ده، لکه ﴿الرَّحْمَنُ﴾، ﴿اِبْرَاهِيمَ﴾، ﴿اِنَّهُ﴾، البته لدی قاعدې يوځای د

﴿بَجْرِنَهَا﴾ [هود: ۴۱] په کلمه کې د امام حفص رح په روايت په بنا مستثنی ده ځکه چې هلته مد لرونکی الف د

امالی په ډول لوستل کېږي چې تفصيل به يې وروسته راشي.

۲- اصلي وايي: ځکه چې د مد اصل او ټولو مدونو اساس دی او طبيعي مد هم ورته وايي ځکه څوک چې د سالم

طبيعت څښتن وي، دغه مد تر اصلي کچې (دوه حرکت) نه کموي اونه يې زياتوي او ذاتي ځکه ورته وايي او فرعي

ځکه ورته وايي چې دغه مد فرع د اصلي مد دی، ترڅو چې اصلي مد نه وي، فرعي موجود کيدای نه شي.

د يادونې ورده: چې د مد اسباب په دوه ډوله دی: لفظي او معنوي: لفظي همزه او سکون دی او معنوي په نفی کې

مبالغه، کيدای شي دغه نفی د تعظيم لپاره وي اويا مبالغه د الوهيت په نفی کې وي، لکه: ﴿لَا اِلَهَ اِلَّا اللهُ﴾ [سورة

د اصلي مد اندازه

اصلي مد د يو الف په اندازه دی او يو الف دوه حرکتې دی او يو حرکت په عادي حالت د لاس د گوتو قاتولو او پرانستلو ته وايي.^(۱)

د اصلي مد حکم

په اصلي مد کې تر يو الفه مد کول واجب دی، ځکه: د مد نه کولو په حالت کې حرف له منځه ځي، چې د قرآن کریم د يو حرف د کمېدو لامل کېږي او دې ته جلي لحن ويل کېږي.

د اصلي مد مثالونه

﴿صِرَاطَ الَّذِينَ أَنْعَمْتَ عَلَيْهِمْ غَيْرِ الْمَغْضُوبِ﴾ ﴿ذَلِكَ الْكِتَابُ لَا رَيْبَ فِيهِ هُدًى

لِّلْمُتَّقِينَ﴾ ﴿الَّذِينَ يُؤْمِنُونَ بِالْغَيْبِ وَيُقِيمُونَ الصَّلَاةَ﴾ ﴿وَالْعَصْرِ ﴿١﴾ إِنَّ الْإِنْسَانَ

لَفِي خُسْرٍ ﴿٢﴾ إِلَّا الَّذِينَ ءَامَنُوا وَعَمِلُوا الصَّالِحَاتِ وَتَوَّصُوا بِالْحَقِّ وَتَوَّصُوا بِالصَّبْرِ

﴿٣﴾ ﴿إِذَا جَاءَ نَصْرُ اللَّهِ وَالْفَتْحُ ﴿١﴾ وَرَأَيْتَ النَّاسَ يَدْخُلُونَ فِي دِينِ

اللَّهِ أَفْوَاجًا ﴿٢﴾ فَسَبِّحْ بِحَمْدِ رَبِّكَ وَاسْتَغْفِرْهُ إِنَّهُ كَانَ تَوَّابًا ﴿٣﴾﴾

محمد: [۱۹] اوکيدای شي د تېرې لپاره وي چې ځينو قراوو په هغو تاکيد کې دی لکه: {لَا رَيْبَ} [البقرة: ۲] ځکه چې د قراوو او موجودينو په وړاندې لفظي سبب يو قوی سبب گڼل کېږي له همدې کبله موږ د لفظي سبب چې همزه اوسکون دي، نوم اخلو او له هغه څخه بحث کوو.

۱- دا يوازې تخميني خبره ده او کره پېژندل يې بايد له ماهر او تجربه لرونکي استاد څخه زده شي.

تمرین او تطبیق

زده کوونکي دې لاندې آیتونه تمرین، اصلي مد او حکم دې بیان کړي.

﴿الْهَنَکُمُ التَّکَاثُرُ ۱ حَتَّى زُرْتُمُ الْمَقَابِرَ ۲ کَلَّا سَوْفَ تَعْلَمُونَ ۳ ثُمَّ کَلَّا سَوْفَ

تَعْلَمُونَ ۴ کَلَّا لَوْ تَعْلَمُونَ عِلْمَ الْیَقِینِ ۵ لَتَرَوُنَّ الْجَحِیمَ ۶ ثُمَّ لَتَرَوُنَّهَا

عِینَ الْیَقِینِ ۷ ثُمَّ لَتُسْأَلُنَّ یَوْمَئِذٍ عَنِ النَّعِیمِ ۸﴾

﴿أَرَأَيْتَ الَّذِی یُکَذِّبُ بِالذِّینِ ۱ فَذَٰلِکَ الَّذِی یَدْعُ الْیَتِیمَ ۲ وَلَا

یُحِصُّ عَلَی طَعَامِ الْمَسْکِینِ ۳ فَوَیْلٌ لِلْمَصْلِینِ ۴ الَّذِینَ هُمْ عَن صَلَاتِهِمْ سَاهُونَ

۵ الَّذِینَ هُمْ یُرَاءُونَ ۶ وَیَمْنَعُونَ الْمَاعُونَ ۷﴾

پوښتنې

۱. مد په لغت او اصطلاح کې تعريف کړئ.
۲. د مد توري وښيي او مثال ورکړئ.
۳. په اصلي مد کې د مد ارزښت بيان کړئ.
۴. د اصلي مد اندازه بيان کړئ.
۵. د اصلي مد حکم څه دی؟
۶. د اصلي مد درې مثالونه بيان کړئ.

۷. په لاندې آیتونو کې اصلي مد وښيي.

﴿وَالْعَادِيَاتِ ضَبْحًا﴾، ﴿وَإِنَّهُ عَلَىٰ ذَٰلِكَ لَشَهِيدٌ﴾، ﴿أَفَلَا يَعْلَمُ إِذَا بُعْثِرَ مَا فِي الْقُبُورِ﴾،
﴿وَمَا أَدْرَاكَ مَا الْقَارِعَةُ﴾، ﴿يَوْمَ يَكُونُ النَّاسُ كَالْفَرَاشِ الْمَبْثُوثِ﴾، ﴿وَأَمَّا مَنْ خَفَّتْ
مَوَازِينُهُ﴾، ﴿فَأُمُّهُ هَاوِيَةٌ﴾

کورنی دنده

زده کوونکي دې درې داسې آیتونه په کتابچو کې وليکي چې اصلي مد پکې راغلی وي او د مد تر کلمو لاندې دې کرښه وکارې او په بل درسي ساعت کې دې ښوونکي ته وښيي.

فرعي مد

هغه مد دی چې شتون يې د اصلي مد د شتون فرعه وي او په هغه کې تر اصلي مد اوږد مد راځي، کله چې د مد له توري څخه وروسته د مد سبب (سکون - همزه) راشي نو فرعي مد کېږي. چې وروسته له هغه څخه د مد د سبب شتون (همزه - سکون) اړين دی.

لکه: ﴿أُولَئِكَ﴾، ﴿بِمَا أُنزِلَ﴾، ﴿فَإِذَا جَاءَتِ الصَّاحَّةُ﴾، ﴿وَبِالْآخِرَةِ هُمْ يُوقِنُونَ﴾، ﴿وَلَا الضَّالِّينَ﴾، ﴿الْمَ﴾، ﴿حَمَّ﴾، ﴿طَسَمَ﴾، ﴿مِنْ خَوْفٍ﴾.

د فرعي مد ډولونه:

فرعي مد څلور ډوله دی: ۱- متصل مد ۲- منفصل مد ۳- لازم مد ۴- عارض للسكون مد.^(۱)

متصل مد

هغه مد دی چې سبب يې په هماغه کلمه کې د مد له توري وروسته راشي، لکه:

﴿أُولَئِكَ﴾، ﴿سُوَاءَ﴾ و ﴿سَيِّئَتٍ﴾.

په پورتنیو کلماتو کې گورو چې د مد له توري وروسته د مد سبب (همزه) په هماغه کلمه کې متصل راغلی دی. له همدې امله هغه ته متصل مد وايي.

۱- ځينو قاريانو د فرعي مد لپاره دوه نور ډولونه بيان کړي او په متن کې له دې کبله ذکر تکرار شول، تر څو په اصلي مد کې داخل نه شي او په لاندنۍ حاشیه کې ياد شوی.
بدل مد: په داسې ځای کې دی چې د مد له تورو وړاندې همزه واقع شي او هغه همزه په هم جنس حرکت د مقابل توري بدل شي، لکه: "آمنوا"، "إيماناً" و "أتوا" وه.
د عوض مد: دا په هغه ځای کې دی چې مفتوح تونين د وقف په حالت کې په الف بدل شوی وي، لکه "نساء" چې "نساء" لوستل کېږي.

د متصل مد (اندازه)

متصل مد د وصل په حالت کې د څلورو نه تر پنځو حرکتونو پورې او د وقف په حالت

کې له څلورو نه تر شپږو حرکتونو مد کېږي (غږ کش کېږي)^(۱)

د متصل مد حکم

په متصل مد کې د ټولو قاريانو په آند مد کول واجب دي. له همدې کبله دغه مدته واجبي مد هم وايي.

د متصل مد مثالونه

﴿إِذَا السَّمَاءُ انْفَطَرَتْ﴾، ﴿مَا شَاءَ﴾، ﴿وَمَا هُمْ عَنْهَا بِغَائِبِينَ﴾، ﴿أُولَئِكَ أَنَّهُمْ مَبْعُوثُونَ﴾، ﴿قَالِ لُونُ﴾، ﴿عَمَّ يَتَسَاءَلُونَ﴾، ﴿حَدَائِقِ وَأَعْنَابًا﴾، ﴿عَطَاءً حِسَابًا﴾.

منفصل مد

هغه مد دی چې دمد توری په یوه کلمه او سبب یې په بله کلمه کې وي لکه: ﴿سَمَاءٍ أَنْزَلَ﴾،

﴿لَا أُقْسِمُ بِهَذَا الْبَلَدِ﴾ و ﴿وَمَا أَدْرَاكَ﴾

په پورتنۍ کلمه کې وینو چې دمد توری ((الف)) په یوه کلمه او سبب یې چې ((همزه))

ده، په بله کلمه کې دی، له همدې کبله ورته منفصل مد ((یوله بل سره جلا مد)) وايي.

۱- د یادونې وړ ده چې: د ټولو قاريانو پر وړاندې د متصل مد حرکت له شپږو حرکتونو څخه هیڅکله نه زیاتېږي اوله دريو څخه نه کمېږي (زیات حد یې شپږ حرکته (او لږ حد یې درې حرکته دی).)

د منفصل مد کچه (اندازه):

په منفصل مد کې د امام حفص (رحمة الله) په آند چې موږ د هغه له روایت سره سم تلاوت کوو له څلورو تر پنځو حرکتونو مد کېږي.

د منفصل مد حکم

په منفصل مد کې مد کول جواز لري، ځکه له همدې کبله کله قصر ((دوه حرکت له لکه اصلي مد)) او کله اوږد ((څلورو حرکتونو ترکچې)) کېږي. له همدې کبله دغه مد د جایز مد په نوم هم یادېږي.

د منفصل مد مثالونه

﴿ فِي أَيِّ صُورَةٍ ﴾، ﴿ وَمَا أَدْرَاكَ ﴾، ﴿ كَلَّا إِنَّ كِتَابَ الْفُجَّارِ لَفِي سِجِّينٍ ﴾،
﴿ كَلَّا إِنَّهَا تَذْكِرَةٌ ﴾، ﴿ إِلَّا أَنْ يَشَاءَ اللَّهُ ﴾، ﴿ فَلَا أُقْسِمُ بِالْخُنُوسِ ﴾، ﴿ إِلَيْهِمْ أَهْلُهُمْ ﴾.

تمرین او تطبیق

زده کوونکي دې لاندې سورت تمرین کړي او د متصل او منفصل مد احکام دې پکې

تطبیق کړي.

بِسْمِ اللَّهِ الرَّحْمَنِ الرَّحِيمِ

﴿ لَا أُقْسِمُ بِهَذَا الْبَلَدِ ﴿١﴾ وَأَنْتَ حِلٌّ بِهَذَا الْبَلَدِ ﴿٢﴾ وَوَالِدٍ وَمَا وَلَدَ ﴿٣﴾ لَقَدْ خَلَقْنَا الْإِنْسَانَ فِي
كَبَدٍ ﴿٤﴾ أَيَحْسَبُ أَنْ لَنْ يَقْدِرَ عَلَيْهِ أَحَدٌ ﴿٥﴾ يَقُولُ أَهْلَكْتُ مَالًا لُبَدًا ﴿٦﴾ أَيَحْسَبُ أَنْ لَمْ
يَرَهُ أَحَدٌ ﴿٧﴾ أَلَمْ نَجْعَلْ لَهُ عَيْنَيْنِ ﴿٨﴾ وَلِسَانًا وَشَفْطَيْنِ ﴿٩﴾ وَهَدَيْنَاهُ النَّجْدَيْنِ ﴿١٠﴾ فَلَا اقْتَحَمَ
الْعُقْبَةَ ﴿١١﴾ وَمَا أَدْرَاكَ مَا الْعُقْبَةُ ﴿١٢﴾ فَكُ رَقَبَةً ﴿١٣﴾ أَوْ إِطْعَمٌ فِي يَوْمٍ ذِي مَسْغَبَةٍ ﴿١٤﴾ يَتِيمًا ذَا
مَقْرَبَةٍ ﴿١٥﴾ أَوْ مَسْكِينًا ذَا مَتْرَبَةٍ ﴿١٦﴾ ثُمَّ كَانَ مِنَ الَّذِينَ ءَامَنُوا وَتَوَاصَوْا بِالصَّبْرِ وَتَوَاصَوْا بِالْمَرْحَمَةِ
﴿١٧﴾ أُولَئِكَ أَصْحَابُ الْمُئِمَّنَةِ ﴿١٨﴾ وَالَّذِينَ كَفَرُوا بِآيَاتِنَا هُمْ أَصْحَابُ الْمَشْأَمَةِ ﴿١٩﴾ عَلَيْهِمْ نَارٌ

مُؤَصَّدَةٌ ﴿٢٠﴾

پوښتنې



١. فرعي مد له اصلي مد سره څه توپير لري؟

٢. د فرعي مد ډولونه وښيي.

٣. متصل مد او منفصل مد څه توپير لري، مثال ورکړئ.

٤. د متصل او منفصل مد اندازه او حکم ووايي.

٥- د متصل مد لپاره څلور مثالونه بيان کړئ.

٦- د منفصل مد لپاره څلور مثالونه بيان کړئ.

کورنۍ دنده

زده کوونکي دې دوه آيتونه په کتابچو کې وليکي چې په هغو کې متصل او منفصل مدونه راغلي وي.

لازم مد

هغه مد دی چې سبب يې لازمي سکون وي او په هماغه کلمه کې د وصل او وقف په حالت کې د مد له تورې وروسته د تل لپاره يو ځای وي.

د لازم مد مثالونه:

﴿ص﴾ ﴿الْم﴾ ﴿الآن﴾ ﴿وَلَا الضَّالِّينَ﴾.

عارض للسکون مد

هغه مد دی چې وروسته د مد له تورې څخه عارضي سکون واقع شوی وي چې د وقف له امله رامنځته شوی وي او هغه سکون د کلمې په ذات کې نه وي.^(۱)

د عارض للسکون مد مثالونه:

﴿يَسْجُدَانُ﴾، ﴿تُكْذِبَانِ﴾، ﴿مَجْنُونٌ﴾، ﴿فِي رَقٍّ مَّنْشُورٍ﴾، ﴿رَبِّ﴾
 ﴿الْعَالَمِينَ﴾، ﴿نَذِيرٌ مُّبِينٌ﴾، ﴿هَذَا الْبَيْتِ﴾، ﴿الصَّيْفِ﴾ و ﴿اللَّيْلِ﴾.

تمرین او تطبیق

۱- یعنی: هر توری چې د مد له تورې وروسته راځي په اصل کې متحرک دی، خو موقتاً د وقف له کبله ساکن شوی چې د وصل، سکون او په نتیجه کې کر له منځه ځي او د مد تورې طبعي مد ته راگرځي له همدې کبله دغه مد ته عارض سکون مد وايي.

دلین تورې عبارت دی له او ساکن ما قبل مفتوح- یا ساکن ما قبل مفتوح، لکه (خوف)، (الصيف) ددې مد حکم د عارض سکون مد په شان دي ځکه مو بېل ذکر نه کړي.

زده کوونکي دې لاندې ایتونه تمرین کړي، د لازم او عارض مد احکام دې پکې تطبیق کړي.

بِسْمِ اللَّهِ الرَّحْمَنِ الرَّحِيمِ

﴿الْمَ (۱) ذَلِكَ الْكِتَابُ لَا رَيْبَ فِيهِ هُدًى لِّلْمُتَّقِينَ (۲) الَّذِينَ يُؤْمِنُونَ بِالْغَيْبِ وَيُقِيمُونَ الصَّلَاةَ وَمِمَّا رَزَقْنَاهُمْ يُنْفِقُونَ (۳) وَالَّذِينَ يُؤْمِنُونَ بِمَا أُنزِلَ إِلَيْكَ وَمَا أُنزِلَ مِن قَبْلِكَ وَبِالْآخِرَةِ هُمْ يُوقِنُونَ (۴) أُولَئِكَ عَلَىٰ هُدًى مِّن رَّبِّهِمْ وَأُولَئِكَ هُمُ الْمُفْلِحُونَ (۵)﴾

پوښتنې

؟

۱. لازم مد تعريف کړئ.

۲. د لازم مد خلور مثالونه بيان کړئ.

۳- عارض للسكون مد تعريف کړئ.

۴- د عارض مد خلور مثالونه بيان کړئ.

۵- په لاندې کلمو کې لازم مد تشخيص او تر لاندې کرښه وکارئ.

﴿وَلَا الضَّالِّينَ﴾، ﴿الْمَ﴾، ﴿حَمَّ﴾، ﴿طَسَمَ﴾، ﴿مِن خَوْفٍ﴾.

۶- په لاندې کلمو کې عارض مد تشخيص او تر لاندې کرښه وکارئ.

﴿الرَّحْمَنِ (۱) عَلَّمَ الْقُرْآنَ (۲)﴾، ﴿يَسْجُدَانِ﴾، ﴿تَكْذِبَانَ﴾، ﴿مَجْنُونٌ﴾، ﴿فِي رَقٍّ مَّنْشُورٍ﴾

کورنۍ دنده

زده کوونکي دې دوه ایتونه په کتابچو کې وليکي چې په هغو کې لازم او عارض للسكون مدونه راغلي وي.

د تورو مخرجونه

مخرج په لغت کې د وتلو ځای ته وايي.

په اصطلاح کې د تورو د راوتلو او پيدا کېدلو ځای ته مخرج وايي.

د تورو د مخرج د پېژندلو طريقه:

کله چې غواړو د کوم تورې مخرج پيدا کړو، لومړی توري ساکن کوو او وروسته ورباندې

د وصل همزه د اخلوو او تلفظ کوو، هر چېرته چې اواز غوڅ شو، هماغه ځای د توري

مخرج دی لکه (اع) له دېنه جوته شوه چې د عين مخرج د ستوني منځ دی.

د تورو د مخرجونو ډولونه:

په صحيح قول سره د تورو مخرجونه (۱۷) دي چې په پنځو اساسي مخرجونو وېشل

شوي، اوس يې په لاندې توگه تشریح کوو.

۱- جوف (د خولې تشه فضا)


له دې مخرجه د مد درې گوني توري راوځي.

مدي الف: (ساکن الف او مخکې يې مفتوح)

مدي واو: (ساکن واو او مخکې يې مضموم)

مدي يا: (ساکنه يا او مخکې يې مکسور)

لکه {نُوْحِيهَا}.



۱ د خولې تشه برخه: د مد لرونکي «[واو] [یا] او [الف]» د وتلو ځای دی.

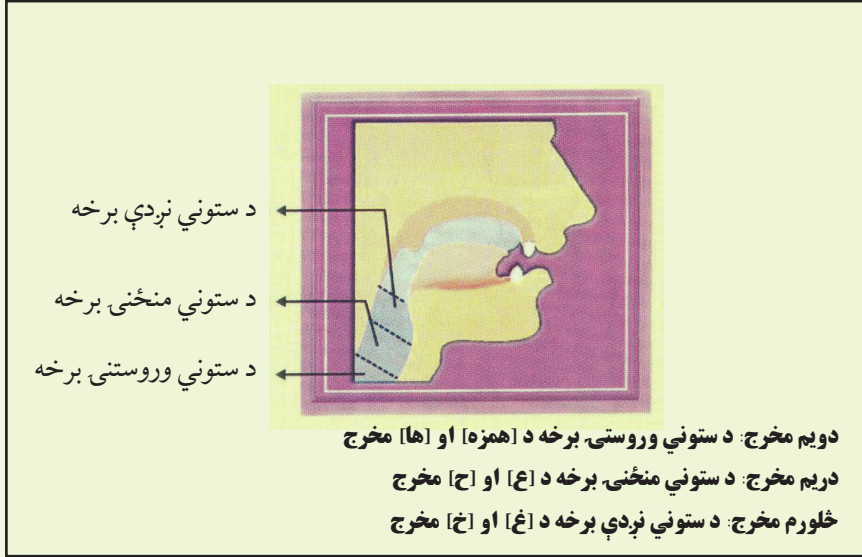
پاملرنه: شین رنگ د خولې تشه برخه بڼیې

حلق (ستونی)

له دغه مخرج نه شپږ حلقي توري راوځي. د همزه - ها - عین - حا - غین - خا چې په لاندې بیت کې شاعر را ټول کړي دي.

حروف حلقي شش بود ای با وفا همزه و ها، عین، ها، غین و خا

لکه: ﴿الْبَاسَاءُ﴾، ﴿اهْدِنَا﴾، ﴿يَعْمَهُونَ﴾، ﴿الرَّحْمٰنِ﴾، ﴿الْمَغْضُوبِ﴾ و ﴿وَمَا يَخْدَعُونَ﴾.



تمرین او تطبیق

زده کوونکي دې لاندې سورة تلاوت کړي، جوفي او حلقي توري دې پکې وپېژني او هغه دې له مخرج څخه د استاد پر وړاندې تلفظ کړي.

بِسْمِ اللَّهِ الرَّحْمَنِ الرَّحِيمِ

﴿ وَالصُّحْحَىٰ ① وَاللَّيْلِ إِذَا سَجَىٰ ② مَا وَدَّعَكَ رَبُّكَ وَمَا قَلَىٰ ③ وَاللَّآخِرَةُ ④ خَيْرٌ لَّكَ مِنَ الْأُولَىٰ ⑤ وَسَوْفَ يُعْطِيكَ رَبُّكَ فَتَرْضَىٰ ⑥ أَلَمْ يَجِدَكَ ⑦ يَتِيمًا فَآوَىٰ ⑧ وَوَجَدَكَ ضَالًّا فَهَدَىٰ ⑨ وَوَجَدَكَ عَائِلًا فَأَغْنَىٰ ⑩ وَأَمَّا بِنِعْمَةِ رَبِّكَ فَحَدِّثْ ⑪ ﴾



۱. مخرج تعريف كړئ؟
۲. د تورو مخرج څرنگه پيدا كولاى شى؟
۳. د تورو مخرجونه څو دي او په څو اساسي مخرجونو وېشل كېږي؟ يوازې نوم يې واخلي.
۴. له جوف (د خولې له تشې) څخه څو توري راوځي؟ له مثال سره يې واضح كړئ.
۵. د حلق (ستوني) توري څو دي؟ كوم شعر مو چې لوستلى، هغه بيان كړئ.



زده كوونكي دې د هجا توري پخپلو كتابچو كې وليكي او تر حلقې او جوفې حروفو دې كړۍ تاو كړي.

غابونه

خرنگه چې غابونه د حروفو په تلفظ او غږ په رامنځته کولو کې مهم رول لري، نو اړینه ده چې د هغو له نومونو، شمېر او دندو څخه د تجوید په علم کې یادونه وشي.

هر بالغ انسان ۳۲ غابونه لري، چې ۱۶ غابونه په پورتنۍ ژامه کې وي او ۱۶ نور یې په لاندنۍ ژامه کې، له دغو ۳۲ غابونو څخه مخامخ څلورو غابونو ته (ثنايا)، دوو پورتنیو ته (ثنايا علیا) او دوو لاندینو ته (ثنايا سفلی) ویل کېږي.

په څنگ کې یې ۴ نور غابونه دي (چې دوه پورته او دوه کښته دي) چې (رباعیات) یا (قواطع) یې بولي.

د رباعیاتو په څنگ کې ۴ تېره غابونه دي (چې دوه پورته او دوه کښته دي) چې هغو ته (آنیاب) او یا (کواسر) ویل کېږي.

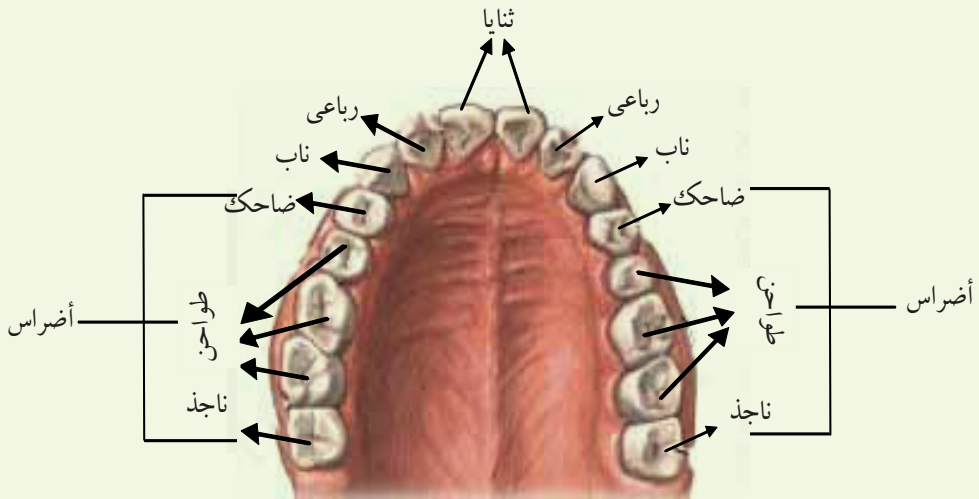
بیا د آنیابو تر څنگ ۴ نور غابونه دي (چې دوه پورته او دوه کښته دي) هغو ته (ضواحک) ویل کېږي.

د ضواحکو تر څنگ ۱۲ نور غابونه (چې شپږ پورتنۍ برخه کې (درې یې په ښې اړخ کې او درې یې په چپ اړخ کې دي) او شپږ په لاندې برخه کې (درې یې په ښې اړخ کې او درې یې په چپ اړخ کې) دغو ټولو ته (طواحن) ویل کېږي.

د طواحنو تر څنگ د خولې وروستی برخه کې څلور نو غاښونه چې (دوه پورته او دوه کښته دي) هغو ته (نواجذ) ویل کېږي.

ټولو ٢٠ غاښونو ته چې ضواحک، طواحن، او نواجذ دي (اضراس) ویل کېږي.^(۱)

د غاښونو شکل



۱- په نوموړو نومونو باندې د نومولو وجه : ثنايا د ثنية جمع ده او دوه گوني ته ويل کېږي، ځکه چې دا غاښونه په دوو اړخونو کې دوه دوه دي، نو د دې په خاطر ورته ثنايا ويل کېږي، رباعيات د ربيعة جمع ده (څلورگوني) او دا څلور غاښونه د ثنايا په څلورو اړخونو کې دي نو له همدې وجې ورته رباعيات ويل کېږي، آنياب د ناب جمع ده (تېغ) ته ويل کېږي ، د تيره والي په خاطر په آنيابو ونومول شول، ضواحک د ضاحکه جمع ده، د خندا پر وقت ددغو غاښونو برملا کېدلو په وجه ورته ضواحک وايي، طواحن د طاحنة جمع ده (ژرنده کول او ميده کولو ته وايي) ځکه دا غاښونه د غذا په ميده کولو کې زيات رول لري، نو ورته طواحن ويل کېږي، نواجذ د ناجذة جمع ده او نجذ په اصل کې محکم نيولو ته ويل کېږي، ځکه دا غاښونه معمولا د ٢٠ کلنۍ او د بلوغ او عقل پخيدو نه وروسته راخيژي، نو له همدې وجې ورته نواجذ وايي او په فارسي کې ورته (عقل دندان) وايي او أضراس د ضرس جمع ده، د تېغ لرونکي او ميده کوونکي په معنا دی او له همدې وجې ورته أضراس ويل کېږي.

تمرین او تطبیق

زده کوونکي دې لاندې سورت تمرین کړي او هر توری دې له خپل مخرج څخه د استاد پر وړاندې تلفظ کړي.

بِسْمِ اللَّهِ الرَّحْمَنِ الرَّحِيمِ

﴿ ۱ ﴾ هَلْهَكُمُ التَّكَاثُرُ ﴿ ۲ ﴾ حَتَّى زُرْتُمُ الْمَقَابِرَ ﴿ ۳ ﴾ كَلَّا سَوْفَ تَعْلَمُونَ ﴿ ۴ ﴾ كَلَّا لَوْ تَعْلَمُونَ عِلْمَ الْيَقِينِ ﴿ ۵ ﴾ لَتَرَوُنَّ الْجَحِيمَ ﴿ ۶ ﴾ ثُمَّ لَتَرَوُنَّهَا عَيْنَ الْيَقِينِ ﴿ ۷ ﴾ ثُمَّ لَتَسْأَلَنَّ يَوْمَئِذٍ عَنِ النَّعِيمِ ﴿ ۸ ﴾

پوښتنې

۱. د څه لپاره باید غابڼونه وپېرئو؟ د تجوید په علم کې د هغو ارزښت بیان کړئ.
۲. یو بالغ انسان څو غابڼونه لري؟ نوم یې وځلئ.
- ۳- ثنایا غابڼونه کوم دي؟ معلومات ورکړئ.
- ۴- رباعیات غابڼونه کوم دي؟ معلومات ورکړئ.
۵. انیاب غابڼونه کوم دي؟ معلومات ورکړئ.
۶. ضواحک غابڼونه کوم دي؟ معلومات ورکړئ.
۷. طواحن او نواجذ څه توپیر لري؟ بیان یې کړئ.



زده کوونکي دې د غابنونو د پاکوالي، ساتنې او د حروفو او آوازونو په تولید کې د غابنونو د ارزښت په اړه یوه مقاله ولیکي چې تر پنځو کرښو لږه نه وي او په بل درسي ساعت کې دې ټولگي ته راوړي.

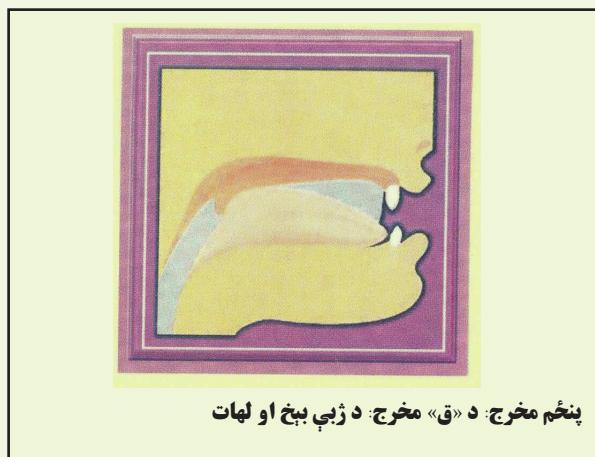
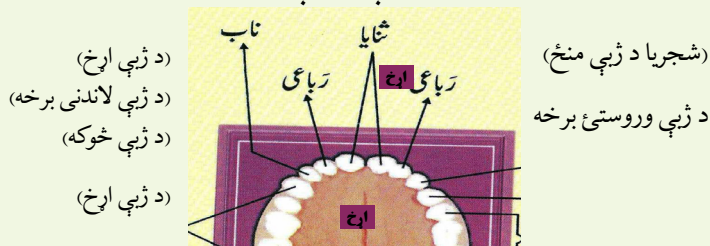


د ژبې مخرجونه

ژبه لس مخرجونه لري او له هغو څخه (ق - ك - ج - ش - غير مدی - ی - ض - ل - ن - ر - ت - ص - ز - س - ظ - ذ او ث راوځي. چې لاندې د هريوه مثال وړاندې كېږي.

﴿اَقْتَرَبَ﴾، ﴿أَهْلَكْتُ﴾، ﴿نَجَعْلُ﴾، ﴿المُسَامَةِ﴾، ﴿يَوْمَ﴾،
 ﴿وَالضُّحَى﴾، ﴿وَاللَّيْلِ﴾، ﴿وَالنَّهَارِ﴾، ﴿وَأَرْتَبْتُمْ﴾، ﴿إِطْعَامَ﴾،
 ﴿وَمَا أَذْرَاكَ﴾، ﴿مَتْرَبَةٍ﴾، ﴿وَالْعَصْرِ﴾، ﴿أَزْوَاجًا﴾،
 ﴿وَالسَّابِحَاتِ﴾، ﴿أَظْلَمَ﴾، ﴿وَإِذْ قَالَ﴾، ﴿اثْنَيْنِ﴾.


د ژبې برخې



د «ق» مخرج:

لکه: ﴿رَزَقْنَهُمْ﴾.

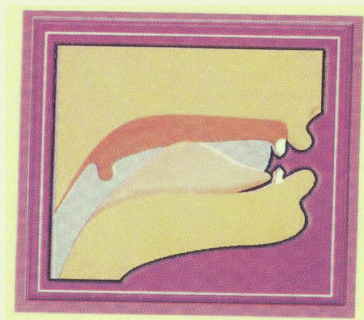
د «ک» مخرج:



شپږم مخرج: د «ک» مخرج د ژبې بیخ او د کوچنۍ ژبې اړخونه

لکه: ﴿يَكْذِبُونَ﴾.

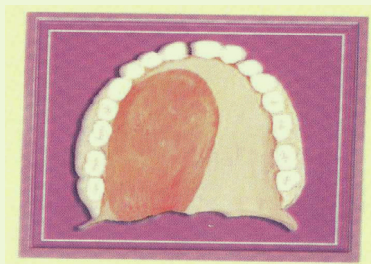
د «ج، ش او غیرمدي» مخرجونه:



اووم مخرج: د ج، ش، متحرکې یا او د لین یا مخرج: د ژبې منځ او د هغه مقابل تالو

لکه: ﴿أَجْرٌ﴾، ﴿أَشْتَاتَا﴾ و ﴿خَيْرُ الْبَرِيَّةِ﴾.

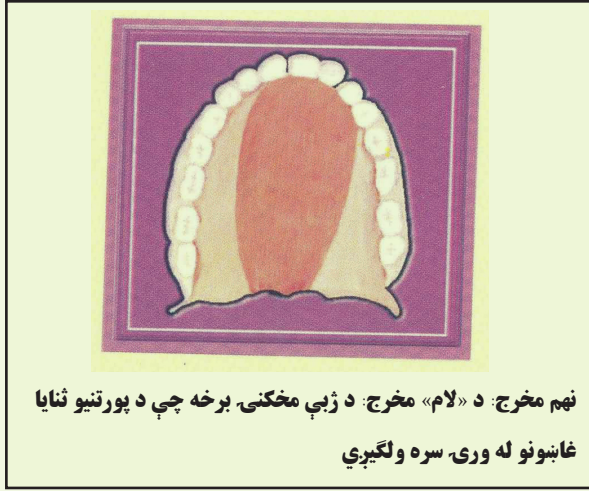
د «ض» مخرج:



اتم مخرج: د «ض» د تلفظ مخرج: د ژبې اړخ او د پورتنۍ اضراس پنځه غاښونه

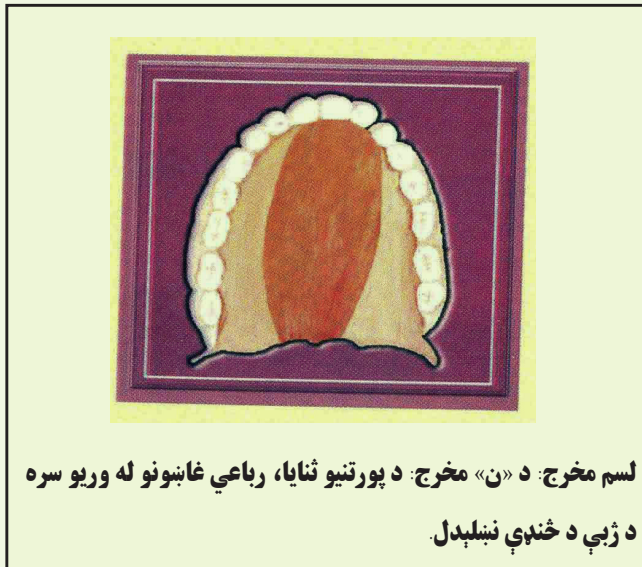
لکه: ﴿وَلَا الضَّالِّينَ﴾.

د (ل) مخرج:



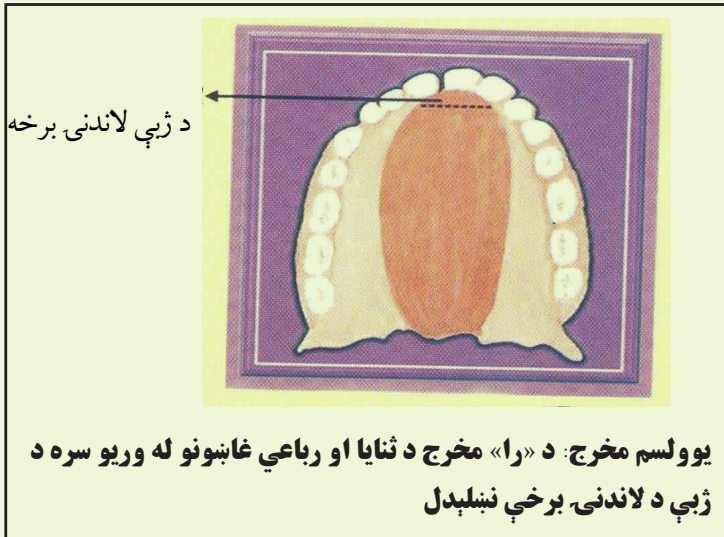
لکه: ﴿الَّذِينَ﴾

د (ن) مخرج:



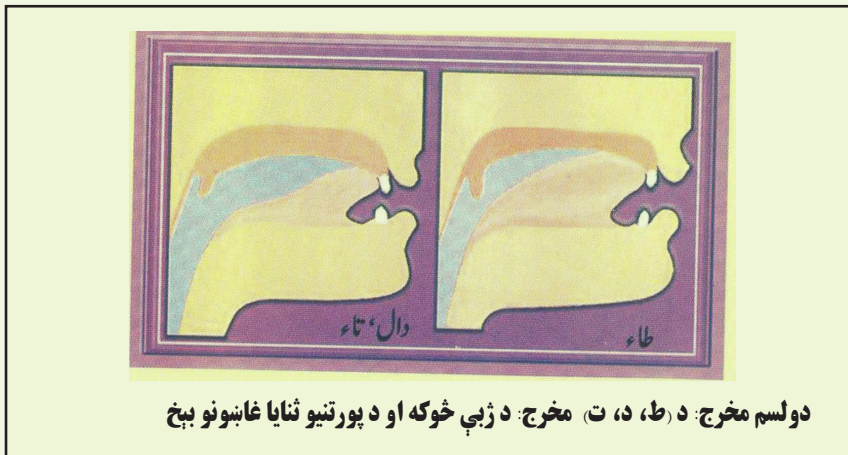
لکه: ﴿انْعَمْتَ﴾

د (ر) مخرج:



لکه: ﴿الرَّحْمَنِ الرَّحِيمِ﴾

د (ط، د، ت) مخرج:



لکه: ﴿الطَّيِّبُ﴾، ﴿وَمَا أَدْرَاكَ﴾ و﴿آخِرَتْ﴾

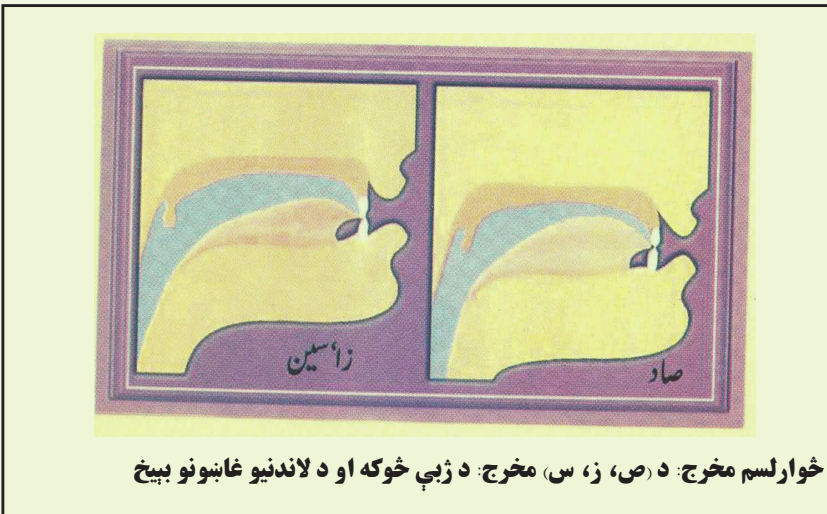
د (ظ، ذ، ث) مخرج:



دیار لسم مخرج: د (ظ، ذ، ث، د راوتلو خای د ژبی خوکه او د پورتنیو نایا غابونو خنده.

لکه: ﴿وَلَا تَظْلَمُونَ﴾، ﴿فَأَذْكُرُوا فِي آذَانِكُمْ﴾ و ﴿وَالشَّمْرَاتِ﴾.

د (ص، ز، س) مخرج:



خوار لسم مخرج: د (ص، ز، س) مخرج: د ژبی خوکه او د لاندنیو غابونو بیخ

لکه: ﴿فَاصْطَادُوا﴾، ﴿وَالزَّيْتُونَ﴾ و ﴿أَسْفَلَ﴾.

تمرین او تطبیق

زده کوونکي دې لاندې سورت تمرین کړي او هر توری دې له مخرج څخه د استاد پر وړاندې عملاً تلفظ کړي.

بِسْمِ اللَّهِ الرَّحْمَنِ الرَّحِيمِ

﴿ الْقَارِعَةُ ① مَا الْقَارِعَةُ ② وَمَا أَدْرَاكَ مَا الْقَارِعَةُ ③ يَوْمَ
يَكُونُ النَّاسُ كَالْفَرَاشِ الْمَبْثُوثِ ④ وَتَكُونُ الْجِبَالُ
كَالْعِهْنِ الْمَنْفُوشِ ⑤ فَأَمَّا مَنْ ثَقُلَتْ مَوَازِينُهُ ⑥ فَهُوَ فِي
عِشْقِهِ رَاضِيَةٌ ⑦ وَأَمَّا مَنْ خَفَّتْ مَوَازِينُهُ ⑧ فَأُمُّهُ هَاوِيَةٌ
⑨ وَمَا أَدْرَاكَ مَا هِيَ ⑩ نَارُ حَامِيَةٍ ⑪ ﴾

پوښتنې

۱. ژبه خو مخرجونه لري؟ يوازې نوم يې واخلي.
۲. له ژبې څخه خو توري ادا کېږي؟ بيان يې کړئ.
- ۳- (ق) او (ک) له کوم ځايه اداء کېږي؟ نوم يې واخلي.
- ۴- (ج، ش او غير مدي ی) له کوم ځايه راوځي؟ مثال ورکړئ.
- ۵- د (ض)، (د) او (ظ) د مخرجونو تر منځ څه توپير دی؟
- ۶- د (ص)، (س) او (ث) د مخرجونو تر منځ څه توپير دی؟

کورنۍ دنده

زده کوونکي دې د هجا توري پخپلو کتابچو کې وليکي او لساني حرفونه دې له تشخيص وروسته کړي او په بل درسي ساعت کې دې ټولگي ته راوړي.



شفتان او خيشوم

شفتان (شونډې)

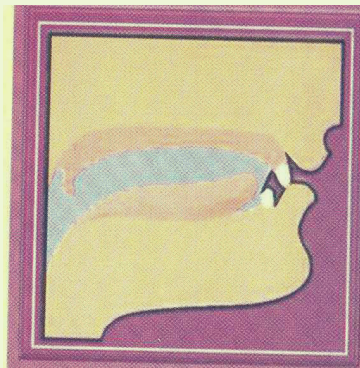
په شونډو کې دوه مخرجونه دي او څلور توري (فا، با، ميم، واو) ترېنه ادا کېږي، چې په

تفصيل سره بيانېږي.

د (ف) مخرج:

کله چې د لاندې شونډې منځ د ثنایا علیا غاښونو له سرونو سره یو ځای شي، د(ف)

حرف ادا کېږي.



پنځلسم مخرج: د (ف) مخرج: د پورتنیو ثنایا غاښونو څوکه او د لاندنۍ شونډې داخلي برخه ده.

لکه: ﴿أَفَوَاجًا﴾.

د (ب، م، و) مخرج:

د شونډو په مرسته درې حرفونه (ب، م، و) مد نه لرونکي واو ادا کېږي، يوازې په دې توپير

چې:

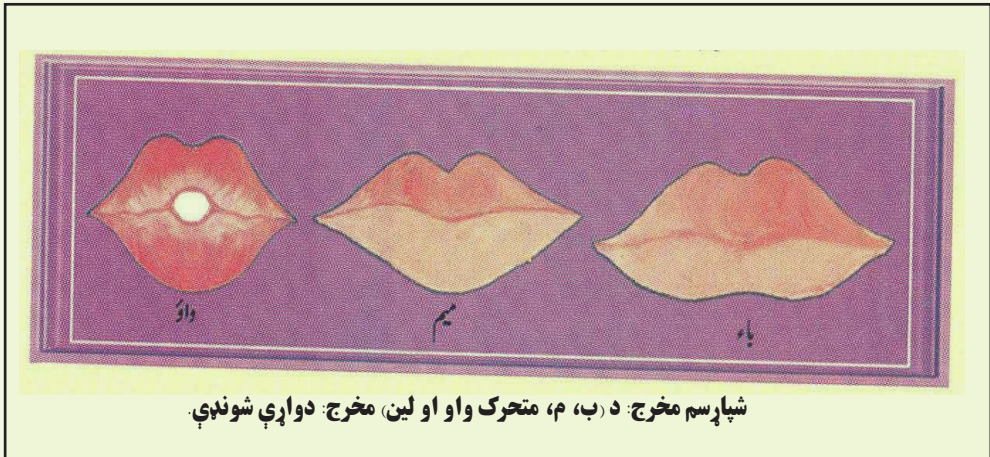
د (ب) حرف د دواړو شونډو له لندې برخې څخه ادا کېږي، له همدې وجې دېته

(بحري) وايي.

د (م) حرف د دواړو شونډو له وچې برخې څخه راوځي، له همدې وجې دېته (بري)

وايي.

د (و) حرف د دواړو شونډو د پوره نه يو ځايوالي په نتيجه کې ادا کېږي.^(۱)



لکه: ﴿تَبَّتْ يَدَا أَبِي لَهَبٍ وَتَبَّ﴾، ﴿بِسْمِ مِّنَّا﴾.

۱- دغو څلورو حرفونو ته (ف ب م و) د دې په خاطر چې شونډې پکې زيات رول لري (شفوي) وايي.

خیشوم:

د پزې منځنۍ برخې ته (خیشوم) وایي او کوم آواز چې له هغې څخه بهر ته راځي (غنه)

بلل کېږي.

(غنه) په ټولو حالاتو کې یوازې په دوو حرفونو (م) او (ن) کې کېږي.^(۱)



لکه: ﴿عَمَّ يَتَسَاءَلُونَ عَنِ النَّبِيِّ الْعَظِيمِ﴾ و ﴿أَنعَمْتَ عَلَيْهِمْ﴾.

۱- یعنې سکون، حرکت او تشدید، که څه هم په میم او نون مشدد کې غنه ښه څرگندېږي.

تمرین او تطبیق

زده کوونکي دې لاندې دوه سورتونه تمرین کړي، شفوي او د خیشوم توري دې وپېژني او هغه دې له مخرج څخه د استاد پر وړاندې تلفظ کړي.

بِسْمِ اللَّهِ الرَّحْمَنِ الرَّحِيمِ

﴿قُلْ يَا أَيُّهَا الْكَافِرُونَ ﴿١﴾ لَا أَعْبُدُ مَا تَعْبُدُونَ ﴿٢﴾ وَلَا أَنْتُمْ عَابِدُونَ مَا أَعْبُدُ ﴿٣﴾
وَلَا أَنَا عَابِدٌ مَّا عَبَدْتُمْ ﴿٤﴾ وَلَا أَنْتُمْ عَابِدُونَ مَا أَعْبُدُ ﴿٥﴾ لَكُمْ دِينُكُمْ وَلِيَ دِينِ ﴿٦﴾﴾
﴿إِذَا جَاءَ نَصْرُ اللَّهِ وَالْفَتْحُ - وَرَأَيْتَ النَّاسَ يَدْخُلُونَ فِي دِينِ اللَّهِ أَفْوَاجًا - فَسَبِّحْ بِحَمْدِ رَبِّكَ وَاسْتَغْفِرْهُ إِنَّهُ كَانَ تَوَّابًا﴾

پوښتنې

- ۱- له شونډو څو توري اداء کېږي؟ نوم یې واخلي.
- ۲- د (ف) او (ب) د مخرجونو تر منځ څه توپیر دی؟
- ۳- د (م) او (و) د مخرجونو تر منځ څه توپیر دی؟
- ۴- خیشوم کوم ځای کې موقعیت لري او هغه آواز چې ترې راوځي، څه ورته ویل کېږي؟
- ۵- غنه څه ته وايي او کوم حروف دغه صفت لري؟

کورنۍ دنده

زده کوونکي دې دهجا توري پخپلو کتابچو کې وليکي او شفوي او دغې لرونکو تورو څخه دې کرښه تاو کړي او په بل درسي ساعت کې دې ټولگي ته راوړي.

د تلاوت ډولونه (تحقيق)

قرآن کریم په ترتیل سره نازل شوی دی. الله تعالی فرمایي:

﴿ وَقَالَ الَّذِينَ كَفَرُوا لَوْلَا نُزِّلَ عَلَيْهِ الْقُرْآنُ جُمْلَةً وَاحِدَةً كَذَلِكَ لِنُثَبِّتَ بِهِ فُؤَادَكَ وَرَتَّلْنَاهُ تَرْتِيلاً ﴾^(۱)

مسلمانان د قرآن کریم د ترتیل په لوستلو سره مامور شوي دي، لکه چې الله تعالی فرمایي:

﴿ وَرَتِّلِ الْقُرْآنَ تَرْتِيلاً ﴾^(۲) " او قرآن په ترتیل سره (ورو ورو په غور او فکر کولو سره) ولوله.

ترتیل د تلاوت د ټولو ډولونو روح دی. که هر څومره قرآن کریم په بیرې ولوستل شي، باید د ترتیل له چوکاټ څخه ونه ایستل شي، نو اړتیا ده چې د ترتیل په معنا سره پوه شو، نو په شرحه کولو یې پیل کوو:

ترتیل او د هغه ډولونه:

ترتیل په لغت کې تنظیم او ترتیب کولو ته وایي او په اصطلاح کې د تجوید د قاعدو په مراعاتولو او د آیتونو د معنا په پام کې لرلو سره د قرآن کریم لوستلو ته وایي.

۱- کافرانو وویل چې ولې دا قرآن کریم په یو ځلې نه دی نازل شوی؟
دا د دې لپاره چې ستا زړه پرې ثابت او مضبوط وي او په ښه توګه یې پرتا ولولو.

۲- زممل: ۴

د قرآن کریم د لوستلو پر مهال د (ترتیل) د اصل په ساتلو سره په گړندي لوستلو د توپیر له نظره په درې ډوله وېشل کېږي.

۱- تحقیق

۲- تدویر

۳- تحدیر، حدر

تحقیق

په لغت کې حقیقت ته د رسېدلو او له کموالي او زیاتوالي پرته، یو شي د حق پر ځای کولو ته وایي او په اصطلاح کې په آرامې او ثانی سره د قرآن کریم لوستلو ته وایي. یعنې د مد په اشباع، د همزې په تحقیق، د حرکاتو تمامیت، یو له بل څخه د تورو جلا کول او په جایزو ځایونو وقف کول.

له دې طریقې څخه د گټې اخیستنې ځای:

له دې طریقې څخه زده کوونکو ته د قرائت ور زده کولو، د تمرین کولو د زده کړې لپاره د ژبې تمرین (ریاضت)، د تجوید د قواعدو د اداکولو او په هغو قرائتونو کې چې په ټولنو او غونډو کې ویل کېږي، گټه اخیستل کېږي.

که څه هم په دغه طریقه کې قرائت لږ کېږي، خو د تورو اداء سمه او صحیح او د آیتونو په معنا کې ډېر فکر او غور کېږي.^(۱)

۱- باید فکر وکړو چې په تحقیق کې افراط کول لکه بې دلیل ځنډ کول، بې ځایه مدونه او بې اړتیا تکلف کول په لوستلو کې مردود دي له هغه نه باید ځان وساتو. زده کوونکې کولای شي د تحقیق په طریقه کې د مشهورو قاریانو لکه قاري عبدالباسط، خلیل حصري، حجاج رمضان او... تقلید وکړي.

زده کوونکي دې لاندې سورت د ترتیل د اصل په مراعاتولو سره په ټولگي کې تلاوت کړي.

بِسْمِ اللَّهِ الرَّحْمَنِ الرَّحِيمِ

﴿إِذَا زُلْزِلَتِ الْأَرْضُ زِلْزَالَهَا﴾ ١ ﴿وَأَخْرَجَتِ الْأَرْضُ أَثْقَالَهَا﴾ ٢ ﴿وَقَالَ الْإِنْسَانُ مَا لَهَا﴾ ٣ ﴿يَوْمَئِذٍ تُحَدِّثُ أَخْبَارَهَا﴾ ٤ ﴿بِأَنَّ رَبَّكَ أَوْحَىٰ لَهَا﴾ ٥ ﴿يَوْمَئِذٍ يَصْدُرُ النَّاسُ أَشْتَاتًا لِيُرَوْا أَعْمَلَهُمْ﴾ ٦ ﴿فَمَنْ يَعْمَلْ مِثْقَالَ ذَرَّةٍ خَيْرًا يَرَهُ﴾ ٧ ﴿وَمَنْ يَعْمَلْ مِثْقَالَ ذَرَّةٍ شَرًّا يَرَهُ﴾ ٨ ﴿﴾

پوښتنې

١. ترتیل په لغت او اصطلاح کې څه ته وايي؟ واضح یې کړئ.
٢. دغه آیت ﴿وَرَتِّلِ الْقُرْآنَ تَرْتِيلًا﴾ د څه حکم افاده کوي؟ واضح یې کړئ.
- ٣- ترتیل په څو ډوله دي؟ نومونه یې واخلي.
٤. تحقیق کومه طریقه ده؟ معلومات ورکړئ.
٥. د تحقیق له طریقي نه په کومو ځایونو کې ډېره گټه اخیستل کېږي؟ واضح یې کړئ.

زده کوونکي دې د حشر سورت اووه وروستي آیتونه د تحقیق د طریقې پر اساس وټاکي او په را تلونکې درسي ساعت کې دې د ښوونکي او ټولګیو الوپر وړاندې په هماغه طریقه تلاوت کړي.^(۱)

یادونه: زده کوونکي د حشر د سورت (۷) وروستي آیتونه د تمرین کولو لپاره: ﴿يَأْتِيهَا الَّذِينَ ءَامَنُوا أَنفُوا اللَّهَ وَتَنْظُرْ نَفْسٍ مَا قَدَّمَتْ لِغَدٍ وَأَنفُوا اللَّهَ إِنَّ اللَّهَ خَبِيرٌ بِمَا تَعْمَلُونَ ﴿١٨﴾ وَلَا تَكُونُوا كَالَّذِينَ سُئِلُوا فَانسَهُمْ فَأَنسَهُمْ أَنفُسَهُمْ أُولَٰئِكَ هُمُ الْفَاسِقُونَ ﴿١٩﴾ لَا يَسْتَوِي أَحَبُّ النَّارِ وَأَحَبُّ الْجَنَّةِ أَصْحَابُ الْجَنَّةِ هُمُ الْفَائِزُونَ ﴿٢٠﴾ لَوْ أَنزَلْنَا هَذَا الْقُرْآنَ عَلَىٰ جَبَلٍ لَّرَأَيْتَهُ خَشَعًا مُّصَدَّعًا مِّنْ خَشْيَةِ اللَّهِ وَيَتَلَكَ الْأُمَّتَلُ نَضْرِبُهَا لِلنَّاسِ لَعَلَّهُمْ يَتَفَكَّرُونَ ﴿٢١﴾ هُوَ اللَّهُ الَّذِي لَا إِلَهَ إِلَّا هُوَ عَلِيمٌ الْغَيْبِ وَالشَّهَادَةِ هُوَ الرَّحْمَنُ الرَّحِيمُ ﴿٢٢﴾ هُوَ اللَّهُ الَّذِي لَا إِلَهَ إِلَّا هُوَ الْمَلِكُ الْقُدُّوسُ السَّلَامُ الْمُؤْمِنُ الْمُهَيْمِنُ الْعَزِيزُ الْجَبَّارُ الْمُتَكَبِّرُ سُبْحَانَ اللَّهِ عَمَّا يُشْرِكُونَ ﴿٢٣﴾ هُوَ اللَّهُ الْخَلِيقُ الْبَارِئُ الْمُصَوِّرُ لَهُ الْأَسْمَاءُ الْحُسْنَىٰ يُسَبِّحُ لَهُ فِي السَّمَوَاتِ وَالْأَرْضِ وَهُوَ الْعَزِيزُ الْحَكِيمُ ﴿٢٤﴾﴾ کولای شي د مشهورو قاریانو لکه قاري عبدالباسط، خلیل حصري، حجاج رمضان، قاري برکت الله سليم او محمود شهاب له طریقي څخه په پورتنیو آیتونو کې تقلید وکړي.

تدوير او تحدير

تدوير

په لغت کې د را ټولولو او تاوولو په معنا او په اصطلاح کې په متوسطه توگه د قرآن کریم لوستلو ته وايي.

يعنې نه د تحقيق او نه د تحدير د لوستلو په شان، بلکې د تحقيق او تحدير ترمنځ لوستل.

له دې طريقې څخه د گټې اخيستنې ځای

د تدوير له طريقې څخه په پنځو لمونځونو کې گټه اخيستل کېږي، په دې طريقه کې د تحقيق په پرتله ډېر قرائت کېږي او دا لدې کبله چې دا منځنۍ او متوسطه طريقه ده او د (خير الامور اوسطها) له کبله دغه طريقه ډېرو قاريانو او د تجويد علماوو غوره کړې ده.

تحدیر

په لغت کې د خور او مایلوالي په معنا دی او په اصطلاح کې په ډېره گړندی توگه د قرآن کریم تلاوت ته وایي.

باید په پام کې ولرو چې په حدر سره قرائت کول ددې معنا نه لري چې د تجوید حکمونه پکې نه مراعاتېږي، بلکې هدف یې د تحقیق او تدویر په پرتله گړندي لوستل دي.

له دې طریقې څخه د گټې اخیستنې ځای:

له دغې طریقې څخه په ورځني تلاوت او د تراویحو په لمانځه کې گټه اخیستل کېږي.

د یادونې وړ ده چې د حدر طریقه داسې کسانو ته توصیه کېږي چې قرآن شریف بڼه لوستلای شي، د قرآن په گړندی لوستلو کې ترینه کلمات او توري نه ضایع کېږي. دویم په عین گړندي لوستلو کې د قرآن د آیاتونو په معنا کې فکر او غور کولای شي او غواړي چې په ډېرو لوستلو ډېر ثواب لاسته راوړي، خو هغه کسان چې په ابتدایي مرحله کې دي او د گړندي لوستلو پر مهال بڼه اداء او په معنا کې فکر نه شي کولای، له دوو مخکنیو طریقو دې گټه واخلي او په حدر دې تلاوت نه کوي.

زده کوونکي دې لاندې سورت د ترتیل په پام کې نیولو سره د تدویر او تحذیر په طریقو سره په ټولګي کې د استاد پر وړاندې عملاً تلاوت کړي.

بِسْمِ اللَّهِ الرَّحْمَنِ الرَّحِيمِ

﴿ الْحَمْدُ لِلَّهِ رَبِّ الْعَالَمِينَ ﴿٢﴾ الرَّحْمَنِ الرَّحِيمِ ﴿٣﴾
 مَلِكِ يَوْمِ الدِّينِ ﴿٤﴾ إِيَّاكَ نَعْبُدُ وَإِيَّاكَ نَسْتَعِينُ ﴿٥﴾ أَهْدِنَا
 الصِّرَاطَ الْمُسْتَقِيمَ ﴿٦﴾ صِرَاطَ الَّذِينَ أَنْعَمْتَ عَلَيْهِمْ غَيْرِ الْمَغْضُوبِ
 عَلَيْهِمْ وَلَا الضَّالِّينَ ﴿٧﴾ ﴾

- ۱- تدویر په لغت او اصطلاح کې څه ته وایي؟ واضح یې کړئ.
- ۲- د تدویر له طریقې نه په کومو ځایونو کې ډېره ګټه اخیستل کېږي؟ واضح یې کړئ.
- ۳- تحذیر په لغت او اصطلاح کې څه ته وایي؟ واضح یې کړئ.
- ۴- د تحذیر له طریقې نه په کومو ځایونو کې ډېره ګټه اخیستل کېږي؟ واضح یې کړئ.
- ۵- ترتیل د تحقیق، تدویر او تحذیر له طریقو سره څه اړه لري؟ واضح یې کړئ.

ښوونکی دې زده کوونکي په دوو ډلو ووېشي، دواړه ډلې دې د بقره سورت وروستي دوه آیتونه وټاکي، د الف گروپ دې په تدویر او د ب گروپ دې د حدر په طریقه مشق وکړي او هر گروپ دې په را تلونکې درسي ساعت کې د ښوونکي او ټولگيوالو پر وړاندې په هماغه طریقه تلاوت کړي.^(۱)

یادونه: زده کوونکي د بقره د سورت (۲) وروستي آیتونو ﴿أَمَرَ الرَّسُولُ بِمَا أُنزِلَ إِلَيْهِ مِنْ رَبِّهِ وَالْمُؤْمِنُونَ كُلٌّ بِاللَّهِ وَمَلَائِكَتِهِ وَكُتُبِهِ وَرُسُلِهِ لَا نُفَرِّقُ بَيْنَ أَحَدٍ مِّنْ رُّسُلِهِ وَقَالُوا سَمِعْنَا وَأَطَعْنَا غُفْرَانَكَ رَبَّنَا وَإِلَيْكَ الْمَصِيرُ (۲۸۵) لَا يُكَلِّفُ اللَّهُ نَفْسًا إِلَّا وُسْعَهَا مَا كَسَبَتْ وَعَلَيْهَا مَا اكْتَسَبَتْ رَبَّنَا لَا تُؤَاخِذْنَا إِنْ نَسِينَا أَوْ أَخْطَأْنَا رَبَّنَا وَلَا تَحْمِلْ عَلَيْنَا إِصْرًا كَمَا حَمَلْتَهُ عَلَى الَّذِينَ مِنْ قَبْلِنَا رَبَّنَا وَلَا تُحَمِّلْنَا مَا لَا طَاقَةَ لَنَا بِهِ وَاعْفُ عَنَّا وَارْحَمْنَا أَنْتَ مَوْلَانَا فَانصُرْنَا عَلَى الْقَوْمِ الْكَافِرِينَ (۲۸۶)﴾ د تمرین لپاره کولای شي د مشهورو قاریانو لکه: قاري عبدالباسط، عبدالرحمن حذيفي، محمد ايوب، سعد الغامدي، عبدالرحمن سديس، ماهر المعيقلي او برکت الله سليم له قرائتونو تقلید وکړي.

د اووم ټولگي د حفظ د مقرري برخه (۱)

په اووم ټولگي کې د دېرشمې سپارې وروستی نیمه برخه د حفظ لپاره ټاکل شوې ده، بنوونکی دې له درسي ساعتونو سره سم قرائت، د آیتونو حفظ او ورڅخه ځانگړی سورت تعین کړي، تر څو د حفظ مقرره بشپړه شي.

بِسْمِ اللَّهِ الرَّحْمَنِ الرَّحِيمِ

سورة الفجر

بِسْمِ اللَّهِ الرَّحْمَنِ الرَّحِيمِ

﴿ وَالْفَجْرِ ١ ﴾ وَلَيَالٍ عَشْرٍ ٢ وَالشَّفْعِ وَالْوَتْرِ ٣ وَاللَّيْلِ إِذَا يَسَّرَ ٤ هَلْ
فِي ذَلِكَ قَسَمٌ لِّذِي حِجْرٍ ٥ أَلَمْ تَرَ كَيْفَ فَعَلَ رَبُّكَ بِعَادٍ ٦ إِرْمَ ذَاتِ الْعِمَادِ
٧ الَّتِي لَمْ يُخْلَقْ مِثْلُهَا فِي الْبِلَادِ ٨ وَثَمُودَ الَّذِينَ جَابُوا الصَّخْرَ بِالْوَادِ ٩
وَفِرْعَوْنَ ذِي الْأَوْتَادِ ١٠ الَّذِينَ طَعَنُوا فِي الْبِلَادِ ١١ فَأَكْثَرُوا فِيهَا الْفَسَادَ ١٢
فَصَبَّ عَلَيْهِمْ رَبُّكَ سَوْطَ عَذَابٍ ١٣ إِنَّ رَبَّكَ لِبَالِغٌ أَلْمِ ١٤ فَأَمَّا الْإِنْسَانُ
إِذَا مَا ابْتَلَاهُ رَبُّهُ فَأَكْرَمَهُ، وَنَعَّمَهُ فَيَقُولُ رَبِّي أَكْرَمَنِ ١٥ وَأَمَّا إِذَا مَا ابْتَلَاهُ
فَقَدَرَ عَلَيْهِ رِزْقَهُ، فَيَقُولُ رَبِّي أَهْنَنِ ١٦ كَلَّا بَلْ لَا تَكْرُمُونَ الْيَتِيمَ ١٧ وَلَا
تَحْضُونَ عَلَى طَعَامِ الْمَسْكِينِ ١٨ وَتَأْكُلُونَ التُّرَاثَ أَكْلًا لَمًّا ١٩
وَتُحِبُّونَ الْمَالَ حُبًّا جَمًّا ٢٠ كَلَّا إِذَا دُكَّتِ الْأَرْضُ دَكًّا دَكًّا ٢١
وَجَاءَ رَبُّكَ وَالْمَلَكُ صَفًّا صَفًّا ٢٢ وَجِئَءَ يَوْمِيذٍ بِجَهَنَّمَ يَوْمِيذٍ يَبْذُرُ
الْإِنْسَانَ وَأَنَّى لَهُ الذِّكْرَى ٢٣ يَقُولُ يَلَيْتَنِي قَدَّمْتُ لِحَيَاتِي ٢٤ فَيَوْمِيذٍ لَا
يُعَذِّبُ عَذَابُهُ أَحَدًا ٢٥ وَلَا يُوثِقُ وِثْقَاهُ أَحَدًا ٢٦ يَتَأْتِيهَا النَّفْسُ الْمُطْمَئِنَّةُ ٢٧
أَرْجِعِي إِلَىٰ رَبِّكِ رَاضِيَةً مَّرْضِيَّةً ٢٨ فَأَدْخِلِي فِي عَبْدِي ٢٩ وَأَدْخِلِي جَنِّي ٣٠ ﴾

سورة البلد

بِسْمِ اللَّهِ الرَّحْمَنِ الرَّحِيمِ

﴿ لَا أُقْسِمُ بِهَذَا الْبَلَدِ ۝١ وَأَنْتَ حِلٌّ بِهَذَا الْبَلَدِ ۝٢ وَوَالِدٍ وَمَا وَلَدَ ۝٣ لَقَدْ خَلَقْنَا الْإِنْسَانَ فِي كَبَدٍ ۝٤ أَيَحْسَبُ أَنْ لَنْ يَقْدِرَ عَلَيْهِ أَحَدٌ ۝٥ يَقُولُ أَهْلَكْتُ مَالًا لُبَدًا ۝٦ أَيَحْسَبُ أَنْ لَمْ يَرَهُ أَحَدٌ ۝٧ أَلَمْ نَجْعَلْ لَهُ عَيْنَيْنِ ۝٨ وَلِسَانًا وَشَفَتَيْنِ ۝٩ وَهَدَيْنَاهُ النَّجْدَيْنِ ۝١٠ فَلَا اقْتَحَمَ الْعَقَبَةَ ۝١١ وَمَا أَدْرَاكَ مَا الْعَقَبَةُ ۝١٢ فَكُّ رَقَبَةٍ ۝١٣ أَوْ إِطْعَمٌ فِي يَوْمٍ ذِي مَسْغَبَةٍ ۝١٤ يَتِيمًا ذَا مَقْرَبَةٍ ۝١٥ أَوْ مَسْكِينًا ذَا مَتْرَبَةٍ ۝١٦ ثُمَّ كَانَ مِنَ الَّذِينَ ءَامَنُوا وَتَوَاصَوْا بِالصَّبْرِ وَتَوَاصَوْا بِالْمَرْحَمَةِ ۝١٧ أُولَئِكَ أَصْحَابُ الْمَيْمَنَةِ ۝١٨ وَالَّذِينَ كَفَرُوا بَيَّئِنَا هُمْ أَصْحَابُ الْمَشْأَمَةِ ۝١٩ عَلَيْهِمْ نَارٌ مُؤَصَّدَةٌ ۝٢٠ ﴾

سورة الشمس

بِسْمِ اللَّهِ الرَّحْمَنِ الرَّحِيمِ

﴿ وَالشَّمْسُ وَضُحَاهَا ۝١ وَالْقَمَرُ إِذَا نَلَّهَا ۝٢ وَالنَّهَارُ إِذَا جَلَّهَا ۝٣ وَاللَّيْلُ إِذَا بَغَسَهَا ۝٤ وَالسَّمَاءُ وَمَا بَنَاهَا ۝٥ وَالْأَرْضُ وَمَا طَحَاهَا ۝٦ وَنَفْسٍ وَمَا سَوَّاهَا ۝٧ فَأَلْهَمَهَا فُجُورَهَا وَتَقْوَاهَا ۝٨ قَدْ أَفْلَحَ مَنْ رَزَّاهَا ۝٩ وَقَدْ خَابَ مَنْ بَدَّاهَا ۝١٠ ﴾

دَسَّهَا ﴿١٠﴾ كَذَبَتْ ثُمُودُ بِطَغْوَيْهَا ﴿١١﴾ إِذِ انْبَعَثَ أَشْقَاهَا ﴿١٢﴾ فَقَالَ
لَهُمْ رَسُولُ اللَّهِ نَاقَةَ اللَّهِ وَسُقْيَاهَا ﴿١٣﴾ فَكَذَّبُوهُ فَعَقَرُوهَا فَدَمْدَمَ
عَلَيْهِمْ رَبُّهُمْ بِذُنُوبِهِمْ فَسَوَّاهَا ﴿١٤﴾ وَلَا يَخَافُ عُقْبَاهَا ﴿١٥﴾ ﴿

سورة الليل

بِسْمِ اللَّهِ الرَّحْمَنِ الرَّحِيمِ

﴿ وَاللَّيْلِ إِذَا يَغْشَى ﴿١﴾ وَالنَّهَارِ إِذَا تَجَلَّى ﴿٢﴾ وَمَا خَلَقَ الذَّكَرَ وَالْأُنثَى ﴿٣﴾ إِنَّ سَعْيَكُمْ
لَشَتَّى ﴿٤﴾ فَأَمَّا مَنْ أَعْطَى وَانْفَى ﴿٥﴾ وَصَدَقَ بِالْحُسْنَى ﴿٦﴾ فَسَنِيَرُهُ، لِلْيُسْرَى ﴿٧﴾
وَأَمَّا مَنْ بَخِلَ وَاسْتَغْنَى ﴿٨﴾ وَكَذَّبَ بِالْحُسْنَى ﴿٩﴾ فَسَنِيَرُهُ، لِلْعُسْرَى ﴿١٠﴾ وَمَا يُغْنِي
عَنْهُ مَالُهُ إِذَا تَرَدَّى ﴿١١﴾ إِنَّ عَلَيْنَا لَلْهُدَى ﴿١٢﴾ وَإِنَّ لَنَا لَلْآخِرَةَ وَالْأُولَى ﴿١٣﴾ فَأَنْذَرْتُمْ
نَارًا تَلْظَى ﴿١٤﴾ لَا يَصْلَاهَا إِلَّا الْأَشْقَى ﴿١٥﴾ الَّذِي كَذَّبَ وَتَوَلَّى ﴿١٦﴾ وَسَيَجْزِيهَا
الْأُنْفَى ﴿١٧﴾ الَّذِي يُؤْتِي مَالَهُ، يَتَزَكَّى ﴿١٨﴾ وَمَا لِأَحَدٍ عِنْدَهُ، مِنْ نِعْمَةٍ تُجْزَى ﴿١٩﴾ إِلَّا
أَبْنَاءَ وَجْهِ رَبِّهِ الْأَعْلَى ﴿٢٠﴾ وَلَسَوْفَ يَرْضَى ﴿٢١﴾ ﴿

سورة الضحى

بِسْمِ اللَّهِ الرَّحْمَنِ الرَّحِيمِ

﴿ وَالضُّحَى ﴿١﴾ وَاللَّيْلِ إِذَا سَجَى ﴿٢﴾ مَا وَدَّعَكَ رَبُّكَ وَمَا قَلَى ﴿٣﴾ وَلَلْآخِرَةُ
خَيْرٌ لَكَ مِنَ الْأُولَى ﴿٤﴾ وَلَسَوْفَ يُعْطِيكَ رَبُّكَ فَتَرْضَى ﴿٥﴾ أَلَمْ يَجِدْكَ
يَتِيمًا فَآوَى ﴿٦﴾ وَوَجَدَكَ ضَالًّا فَهَدَى ﴿٧﴾ وَوَجَدَكَ عَائِلًا فَأَغْنَى ﴿٨﴾ ﴿

﴿ ٨ ﴾ فَأَمَّا الْيَتِيمَ فَلَا تَقْهَرْ ﴿ ٩ ﴾ وَأَمَّا السَّائِلَ فَلَا تَنْهَرْ ﴿ ١٠ ﴾ وَأَمَّا بِنِعْمَةِ رَبِّكَ
فَحَدِّثْ ﴿ ١١ ﴾ ﴿

﴿ سورة الشرح ﴾

بِسْمِ اللَّهِ الرَّحْمَنِ الرَّحِيمِ

﴿ أَلَمْ نَشْرَحْ لَكَ صَدْرَكَ ﴿ ١ ﴾ وَوَضَعْنَا عَنكَ وِزْرَكَ ﴿ ٢ ﴾ الَّذِي أَنْقَضَ ظَهْرَكَ ﴿ ٣ ﴾
وَرَفَعْنَا لَكَ ذِكْرَكَ ﴿ ٤ ﴾ فَإِنَّ مَعَ الْعُسْرِ يُسْرًا ﴿ ٥ ﴾ إِنَّ مَعَ الْعُسْرِ يُسْرًا ﴿ ٦ ﴾ فَإِذَا فَرَغْتَ
فَانصَبْ ﴿ ٧ ﴾ وَإِلَىٰ رَبِّكَ فَارْغَب ﴿ ٨ ﴾ ﴿

﴿ سورة التين ﴾

بِسْمِ اللَّهِ الرَّحْمَنِ الرَّحِيمِ

﴿ وَاللَّيْنِ وَالزَّيْتُونِ ﴿ ١ ﴾ وَطُورِ سِينِينَ ﴿ ٢ ﴾ وَهَذَا الْبَلَدِ الْأَمِينِ ﴿ ٣ ﴾ لَقَدْ خَلَقْنَا
الْإِنْسَانَ فِي أَحْسَنِ تَقْوِيمٍ ﴿ ٤ ﴾ ثُمَّ رَدَدْنَاهُ أَسْفَلَ سَافِلِينَ ﴿ ٥ ﴾ إِلَّا الَّذِينَ ءَامَنُوا
وَعَمِلُوا الصَّالِحَاتِ فَلَهُمْ أَجْرٌ غَيْرُ مَمْنُونٍ ﴿ ٦ ﴾ فَمَا يُكَذِّبُكَ بَعْدُ بِالدِّينِ ﴿ ٧ ﴾ أَلَيْسَ
أَلَّهُ بِأَحْكَمِ الْحَاكِمِينَ ﴿ ٨ ﴾ ﴿

سورة العلق

بِسْمِ اللَّهِ الرَّحْمَنِ الرَّحِيمِ

﴿ أَقْرَأْ بِاسْمِ رَبِّكَ الَّذِي خَلَقَ ① خَلَقَ الْإِنْسَانَ مِنْ عَلَقٍ ② أَقْرَأْ وَرَبُّكَ الْأَكْرَمُ ③
الَّذِي عَلَّمَ بِالْقَلَمِ ④ عَلَّمَ الْإِنْسَانَ مَا لَمْ يَعْلَمْ ⑤ كَلَّا إِنَّ الْإِنْسَانَ لِرَبِّهِ لَكَنَّاظٍ ⑥ أَنْ رَأَاهُ
أَسْتَفْتَى ⑦ إِنَّ إِلَىٰ رَبِّكَ الرُّجْعَىٰ ⑧ أَرَأَيْتَ الَّذِي يَنْهَىٰ ⑨ عَبْدًا إِذَا صَلَّىٰ ⑩ أَرَأَيْتَ
إِنْ كَانَ عَلَىٰ الْهُدَىٰ ⑪ أَوْ أَمَرَ بِالْتَّقْوَىٰ ⑫ أَرَأَيْتَ إِنْ كَذَّبَ وَتَوَلَّىٰ ⑬ أَلَمْ يَعْلَم بِأَنَّ اللَّهَ
يَرَىٰ ⑭ كَلَّا لَئِنْ لَمْ يَنْتَهِ لَنَسْفَعًا بِالنَّاصِيَةِ ⑮ نَاصِيَةٍ كَذِبَةٍ خَاطِئَةٍ ⑯ فليدع ناديه ⑰
سَنَدْعُ الزَّبَانِيَةَ ⑱ كَلَّا لَا نَطَعُهُ وَأَسْجُدْ وَاقْتَرِبْ ⑲ ﴾

سورة القدر

بِسْمِ اللَّهِ الرَّحْمَنِ الرَّحِيمِ

﴿ إِنَّا أَنْزَلْنَاهُ فِي لَيْلَةِ الْقَدْرِ ① وَمَا أَدْرَاكَ مَا لَيْلَةُ الْقَدْرِ ② لَيْلَةُ الْقَدْرِ
خَيْرٌ مِنْ أَلْفِ شَهْرٍ ③ نَزَّلُ الْمَلَائِكَةَ وَالرُّوحَ فِيهَا بِإِذْنِ رَبِّهِمْ مِنْ كُلِّ أَمْرٍ
سَلَّمَ هِيَ حَتَّىٰ مَطَلَعِ الْفَجْرِ ⑤ ﴾

سورة البينة

بِسْمِ اللَّهِ الرَّحْمَنِ الرَّحِيمِ

﴿لَمْ يَكُنِ الَّذِينَ كَفَرُوا مِنْ أَهْلِ الْكِتَابِ وَالْمُشْرِكِينَ مُنْفَكِينَ حَتَّى تَأْتِيَهُمُ الْبَيِّنَةُ﴾
﴿١﴾ رَسُولٌ مِنَ اللَّهِ يَتْلُو صُحُفًا مُطَهَّرَةً ﴿٢﴾ فِيهَا كُتُبٌ قِيمَةٌ ﴿٣﴾ وَمَا تَفَرَّقَ
الَّذِينَ أُوتُوا الْكِتَابَ إِلَّا مِنْ بَعْدِ مَا جَاءَهُمُ الْبَيِّنَةُ ﴿٤﴾ وَمَا أُمِرُوا إِلَّا لِيَعْبُدُوا
اللَّهَ مُخْلِصِينَ لَهُ الدِّينَ حُنَفَاءَ وَيُقِيمُوا الصَّلَاةَ وَيُؤْتُوا الزَّكَاةَ وَذَلِكَ دِينُ الْقِيَمَةِ
﴿٥﴾ إِنَّ الَّذِينَ كَفَرُوا مِنْ أَهْلِ الْكِتَابِ وَالْمُشْرِكِينَ فِي نَارِ جَهَنَّمَ خَالِدِينَ فِيهَا
أُولَئِكَ هُمْ شَرُّ الْبَرِيَّةِ ﴿٦﴾ إِنَّ الَّذِينَ ءَامَنُوا وَعَمِلُوا الصَّالِحَاتِ أُولَئِكَ هُمْ
خَيْرُ الْبَرِيَّةِ ﴿٧﴾ جَزَاءُهُمْ عِنْدَ رَبِّهِمْ جَنَّاتٌ عَدْنٍ يَجْرِي مِنْ تَحْتِهَا الْأَنْهَارُ خَالِدِينَ
فِيهَا أَبَدًا رَضِيَ اللَّهُ عَنْهُمْ وَرَضُوا عَنْهُ ذَلِكَ لِمَنْ خَشِيَ رَبَّهُ ﴿٨﴾

سورة الزلزلة

بِسْمِ اللَّهِ الرَّحْمَنِ الرَّحِيمِ

﴿إِذَا زُلْزِلَتِ الْأَرْضُ زِلْزَالَهَا﴾ ﴿١﴾ وَأَخْرَجَتِ الْأَرْضُ أَثْقَالَهَا ﴿٢﴾ وَقَالَ الْإِنْسَانُ
مَا لَهَا ﴿٣﴾ يَوْمَئِذٍ تُحَدِّثُ أَخْبَارَهَا ﴿٤﴾ إِنَّ رَبَّكَ أَوْحَىٰ لَهَا ﴿٥﴾ يَوْمَئِذٍ
يَصْدُرُ النَّاسُ أَشْنَاءَ لِيُرَوْا أَعْمَالَهُمْ ﴿٦﴾ فَمَنْ يَعْمَلْ مِثْقَالَ ذَرَّةٍ خَيْرًا
يَرَهُ ﴿٧﴾ وَمَنْ يَعْمَلْ مِثْقَالَ ذَرَّةٍ شَرًّا يَرَهُ ﴿٨﴾

سورة العاديات

بِسْمِ اللَّهِ الرَّحْمَنِ الرَّحِيمِ

﴿ وَالْعَادِيَاتِ ضَبْحًا ① فَالْمُورِيَاتِ قَدْحًا ② فَالْمُغِيرَاتِ صُبْحًا ③ فَأَثَرْنَ بِهِ نَقْعًا ④ فَوَسَطْنَ بِهِ جَمْعًا ⑤ إِنَّ الْإِنْسَانَ لِرَبِّهِ لَكَنُودٌ ⑥ وَإِنَّهُ عَلَىٰ ذَٰلِكَ لَشَهِيدٌ ⑦ وَإِنَّهُ لِحُبِّ الْخَيْرِ لَشَدِيدٌ ⑧ أَفَلَا يَعْلَمُ إِذَا بُعِثَ رَمَلًا فِي الْقُبُورِ ⑨ وَحُصِّلَ مَا فِي الصُّدُورِ ⑩ إِنَّ رَبَّهُم بِهِمْ يَوْمَئِذٍ لَّخَبِيرٌ ⑪ ﴾

سورة القارعة

بِسْمِ اللَّهِ الرَّحْمَنِ الرَّحِيمِ

﴿ الْقَارِعَةُ ① مَا الْقَارِعَةُ ② وَمَا أَدْرَاكَ مَا الْقَارِعَةُ ③ يَوْمَ يَكُونُ النَّاسُ كَالْفَرَاشِ الْمَبْثُوثِ ④ وَتَكُونُ الْجِبَالُ كَالْعِهْنِ الْمَنْفُوشِ ⑤ فَأَمَّا مَنْ ثَقُلَتْ مَوَازِينُهُ ⑥ فَهُوَ فِي عِيشَةٍ رَاضِيَةٍ ⑦ وَأَمَّا مَنْ خَفَّتْ مَوَازِينُهُ ⑧ فَأُمُّهُ هَاوِيَةٌ ⑨ وَمَا أَدْرَاكَ مَا هِيَ ⑩ نَارُ حَامِيَةٍ ⑪ ﴾

سورة التكاثر

بِسْمِ اللَّهِ الرَّحْمَنِ الرَّحِيمِ

﴿الْهَنَكُمُ التَّكَاثُرُ ۝١ حَتَّى زُرْتُمُ الْمَقَابِرَ ۝٢ كَلَّا سَوْفَ تَعْلَمُونَ ۝٣﴾
﴿ثُمَّ كَلَّا سَوْفَ تَعْلَمُونَ ۝٤ كَلَّا لَوْ تَعْلَمُونَ عِلْمَ الْيَقِينِ ۝٥ لَتَرَوُنَّ
الْحَجِيرَةَ ۝٦ ثُمَّ لَتَرَوُنَّهَا عَيْنَ الْيَقِينِ ۝٧ ثُمَّ لَتَسْأَلُنَّ يَوْمَئِذٍ عَنِ
النَّعِيمِ ۝٨﴾

سورة العصر

بِسْمِ اللَّهِ الرَّحْمَنِ الرَّحِيمِ

﴿وَالْعَصْرِ ۝١ إِنَّ الْإِنْسَانَ لَفِي خُسْرٍ ۝٢ إِلَّا الَّذِينَ ءَامَنُوا وَعَمِلُوا
الصَّالِحَاتِ وَتَوَاصَوْا بِالْحَقِّ وَتَوَاصَوْا بِالصَّبْرِ ۝٣﴾

سورة الهمزة

بِسْمِ اللَّهِ الرَّحْمَنِ الرَّحِيمِ

﴿وَيْلٌ لِّكُلِّ هُمَزَةٍ لُّمَزَةٍ ۝١ الَّذِي جَمَعَ مَالًا وَعَدَّدَهُ ۝٢ يَحْسَبُ أَنَّ
مَالَهُ أَخْلَدَهُ ۝٣ كَلَّا لَيُبَدِّلَنَّا فِي الْحُطْمَةِ ۝٤ وَمَا أَدْرَاكَ مَا الْحُطْمَةُ ۝٥
نَارُ اللَّهِ الْمُوقَدَةُ ۝٦ الَّتِي تَطَّلِعُ عَلَى الْأَفْئِدَةِ ۝٧ إِنَّهَا عَلَيْهِمْ مُّوَصَّدَةٌ ۝٨
فِي عَمَدٍ مُّمَدَّدَةٍ ۝٩﴾

سورة الفيل

بِسْمِ اللَّهِ الرَّحْمَنِ الرَّحِيمِ

﴿أَلَمْ تَرَ كَيْفَ فَعَلَ رَبُّكَ بِأَصْحَابِ الْفِيلِ ﴿١﴾ أَلَمْ يَجْعَلْ كَيْدَهُمْ فِي تَضَلِيلٍ ﴿٢﴾ وَأَرْسَلَ عَلَيْهِمْ طَيْرًا أَبَابِيلَ ﴿٣﴾ تَرْمِيهِم بِحِجَارَةٍ مِّن سِجِّيلٍ ﴿٤﴾ فَجَعَلَهُمْ كَعَصْفٍ مَّأْكُولٍ ﴿٥﴾﴾

سورة قريش

بِسْمِ اللَّهِ الرَّحْمَنِ الرَّحِيمِ

﴿لَا يَلْفُ قَرِيَشٍ ﴿١﴾ إِهْلِفِهِمْ رِحْلَةَ الشِّتَاءِ وَالصَّيْفِ ﴿٢﴾ فَلْيَعْبُدُوا رَبَّ هَذَا الْبَيْتِ ﴿٣﴾ الَّذِي أَطْعَمَهُم مِّن جُوعٍ وَءَامَنَهُم مِّنْ خَوْفٍ ﴿٤﴾﴾

سورة الماعون

بِسْمِ اللَّهِ الرَّحْمَنِ الرَّحِيمِ

﴿أَرَأَيْتَ الَّذِي يُكَذِّبُ بِالْإِيمَانِ ﴿١﴾ فَذَلِكَ الَّذِي يَدْعُ الْيَتِيمَ ﴿٢﴾ وَلَا يَحِضُّ عَلَىٰ طَعَامِ الْمِسْكِينِ ﴿٣﴾ فَوَيْلٌ لِلْمُصَلِّينَ ﴿٤﴾ الَّذِينَ هُمْ عَنْ صَلَاتِهِمْ سَاهُونَ ﴿٥﴾ الَّذِينَ هُمْ يُرَاءُونَ ﴿٦﴾ وَيَمْنَعُونَ الْمَاعُونَ ﴿٧﴾﴾

سورة الكوثر

بِسْمِ اللَّهِ الرَّحْمَنِ الرَّحِيمِ

﴿ إِنَّا أَعْطَيْنَاكَ الْكَوْثَرَ ۝١ فَصَلِّ لِرَبِّكَ وَأَمْحَرِ ۝٢ ﴾ بِتِ شَانِكَ
هُوَ الْأَبْدِيُّ ۝٣ ﴿

سورة الكافرون

بِسْمِ اللَّهِ الرَّحْمَنِ الرَّحِيمِ

﴿ قُلْ يَتَّيِّهَا الْكٰفِرُونَ ۝١ لَا أَعْبُدُ مَا تَعْبُدُونَ ۝٢ وَلَا أَنْتُمْ
عٰبِدُونَ مَا أَعْبُدُ ۝٣ وَلَا أَنَا عٰبِدُ مَا عٰبَدْتُمْ ۝٤ وَلَا أَنْتُمْ عٰبِدُونَ مَا أَعْبُدُ
۝٥ لَكُمْ دِينُكُمْ وَلِي دِينِ ۝٦ ﴾

سورة النصر

بِسْمِ اللَّهِ الرَّحْمَنِ الرَّحِيمِ

﴿ إِذَا جَاءَ نَصْرُ اللَّهِ وَالْفَتْحُ ۝١ وَرَأَيْتَ النَّاسَ يَدْخُلُونَ
فِي دِينِ اللَّهِ أَفْوَاجًا ۝٢ فَسَبِّحْ بِحَمْدِ رَبِّكَ وَاسْتَغْفِرْهُ إِنَّهُ كَانَ
تَوَّابًا ۝٣ ﴾

﴿ سورة المسد ﴾

بِسْمِ اللَّهِ الرَّحْمَنِ الرَّحِيمِ

﴿ تَبَّتْ يَدَا أَبِي لَهَبٍ وَتَبَّ ۝١ مَا أَغْنَىٰ عَنْهُ مَالُهُ، وَمَا كَسَبَ

۝٢ سَيَصْلَىٰ نَارًا ذَاتَ لَهَبٍ ۝٣ وَأُمَّرَاتُهُ، حَمَّالَةَ الْحَطَبِ ۝٤ فِي

جِيدِهَا حَبْلٌ مِّن مَّسَدٍ ﴿٥﴾

﴿ سورة الإخلاص ﴾

بِسْمِ اللَّهِ الرَّحْمَنِ الرَّحِيمِ

﴿ قُلْ هُوَ اللَّهُ أَحَدٌ ۝١ اللَّهُ الصَّمَدُ ۝٢ لَمْ يَلِدْ وَلَمْ يُولَدْ

۝٣ وَلَمْ يَكُن لَّهُ، كُفُوًا أَحَدٌ ﴿٤﴾

﴿ سورة الفلق ﴾

بِسْمِ اللَّهِ الرَّحْمَنِ الرَّحِيمِ

﴿ قُلْ أَعُوذُ بِرَبِّ الْفَلَقِ ۝١ مِنْ شَرِّ مَا خَلَقَ ۝٢ وَمِنْ شَرِّ غَاسِقٍ إِذَا

وَقَبَ ۝٣ وَمِنْ شَرِّ النَّفَّاثَاتِ فِي الْعُقَدِ ۝٤ وَمِنْ شَرِّ حَاسِدٍ

إِذَا حَسَدَ ﴿٥﴾

سورة الناس

بِسْمِ اللَّهِ الرَّحْمَنِ الرَّحِيمِ

﴿ قُلْ أَعُوذُ بِرَبِّ النَّاسِ ﴿١﴾ مَلِكِ النَّاسِ ﴿٢﴾ إِلَهِ النَّاسِ ﴿٣﴾

مِن شَرِّ الْوَسْوَاسِ الْخَنَّاسِ ﴿٤﴾ الَّذِي يُوَسْوِسُ فِي صُدُورِ النَّاسِ

﴿٥﴾ مِنَ الْجِنَّةِ وَالنَّاسِ ﴿٦﴾ ﴾